



RBC en bref – T4 2020

Aperçu de l'entreprise

- La plus grande banque du Canada par sa capitalisation boursière⁽¹⁾, exerçant une influence importante dans le secteur des services financiers
- L'une des principales sociétés de services financiers diversifiés en Amérique du Nord
- L'une des 10 plus importantes banques du monde selon la capitalisation boursière⁽¹⁾; exerce des activités dans 36 pays
- Plus de 86 000 employés et 17 millions de clients dans le monde entier

(1) Au 30 octobre 2020.

Objectifs stratégiques

Canada	Être le chef de file incontesté des services financiers
États-Unis	Être le partenaire privilégié des entreprises, des clients institutionnels et de la clientèle fortunée
Monde	Être un partenaire de choix en services financiers de par notre expertise

Faits saillants financiers

Éléments clés du bilan⁽²⁾

Milliards \$	T4 2020	T3 2020
Actifs	1 639,8	1 707,1
Prêts (moins la provision)	656,8	661,9
Dépôts	1 010,0	1 009,7

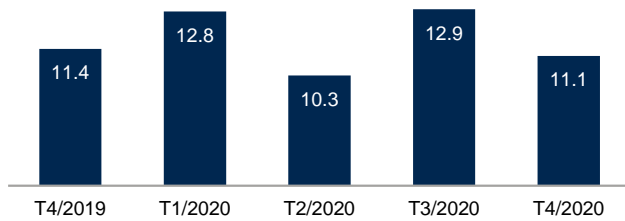
Ratios clés⁽³⁾

	T4 2020
Ratio CET1	12,5 %
Ratio de liquidité à court terme	145 %
Ratio de levier	4,8 %

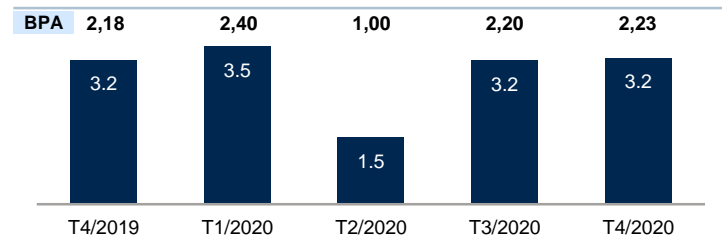
Cotes de solvabilité

Moody's	S&P	DBRS	Fitch
Aa2 ⁽⁴⁾	AA- ⁽⁴⁾	AA (élevé) ⁽⁴⁾	AA+ ⁽⁴⁾
A2 ⁽⁵⁾	A ⁽⁵⁾	AA ⁽⁵⁾	AA ⁽⁵⁾
Stable	Stable	Stable	Négative

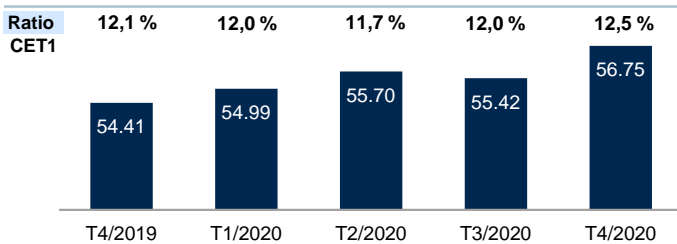
Revenus (milliards \$)



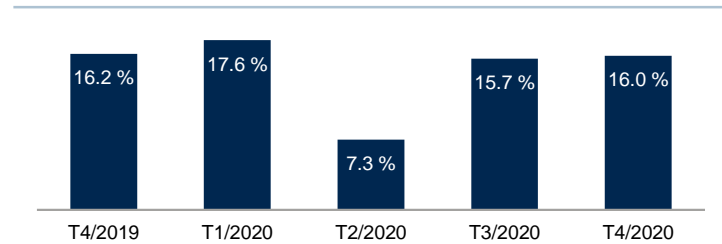
Bénéfice net (milliards \$) et bénéfice dilué par action (\$)



Valeur comptable par action (\$) et ratio CET1 (%)



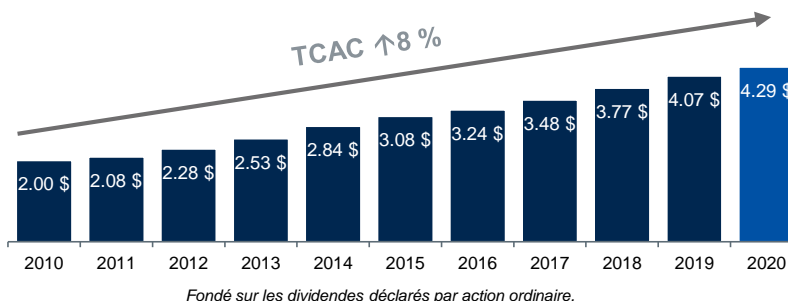
Rendement des capitaux propres (RCP)⁽⁶⁾



(2) Soldes moyens. (3) Ratio de la composante des actions ordinaires et assimilées T1 (CET1) calculé pour inclure tous les ajustements réglementaires requis d'ici 2019, tout en tenant compte du retrait progressif du capital non admissible. (4) Notations (au 1^{er} décembre 2020) de la dette à long terme de premier rang émise avant le 23 septembre 2018 ainsi que de celle émise à cette date ou par la suite, laquelle est ignorée aux fins du régime de recapitalisation interne des banques canadiennes (régime de recapitalisation interne). (5) Notations (au 1^{er} décembre 2020) de la dette à long terme de premier rang émise le 23 septembre 2018 ou après cette date, laquelle est assujettie à une conversion aux termes du régime de recapitalisation interne. (6) Le RCP n'est pas normalisé dans le cadre des PCGR et n'est pas nécessairement comparable à des mesures semblables présentées par d'autres institutions financières. Pour en savoir plus, voir la rubrique « Principales mesures du rendement et mesures hors PCGR » du rapport annuel 2020.

Rendement pour les actionnaires

- RBC a déclaré un dividende trimestriel de 1,08 \$ par action
- Ratio de distribution de 48 % pour le T4 2020



Capitalisation boursière (en milliards de dollars US) ⁽⁷⁾	99
Rendement total annualisé pour les actionnaires (3 et 5 ans) ⁽⁷⁾⁽⁸⁾	
RBC	1 % / 9 %
Moyenne des pairs	(6 %) / 3 %
Dividende trimestriel actuel (\$) ⁽⁷⁾	1,08
Rendement en dividendes ⁽⁷⁾	4,4 %
Symbole boursier	RY
Bourses	TSX / NYSE

(7) Au 30 octobre 2020. (8) Fondé sur le groupe de pairs mondial approuvé par notre Conseil d'administration. Pour obtenir la liste des pairs, veuillez consulter le rapport annuel 2020. Le rendement total annualisé pour les actionnaires est calculé selon l'appréciation du cours de l'action ordinaire au TSX et les revenus de dividendes réinvestis.



RBC en bref – T4 2020

Aperçu des divisions opérationnelles

Services bancaires aux particuliers et aux entreprises	<p>Chef de file des services financiers au Canada, également présent dans les Antilles et aux É.-U.</p> <ul style="list-style-type: none"> RBC est le chef de file du marché des banques de détail au Canada ; meilleure banque du secteur détail en Amérique du Nord⁽¹⁾ pour une troisième année d'affilée ; indice de satisfaction clientèle le plus élevé parmi les cinq grandes banques canadiennes⁽²⁾ ; prix de la banque modèle de l'année Celent 2020⁽³⁾ pour la stratégie et les capacités de RBC dans le domaine numérique Troisième banque en importance selon l'actif dans les Antilles britanniques, servant environ 600 000 clients dans 16 pays et territoires Services bancaires directs novateurs pour les clients américains des services transfrontières Vaste éventail de produits et de services financiers aux particuliers et aux entreprises Investissements soutenus pour poursuivre la numérisation des modes de prestation des services bancaires
Gestion de patrimoine	<p>Chef de file mondial de la gestion de patrimoine et d'actifs</p> <ul style="list-style-type: none"> Premier rang au Canada – Sociétés de fonds de détail⁽⁴⁾ et part de marché de la clientèle fortunée⁽⁵⁾ Aux États-Unis – L'une des dix principales sociétés de courtage traditionnel, selon les actifs administrés et le nombre de conseillers⁽⁶⁾ Investissements accrus dans les technologies et les talents ; solutions et capacités mondiales en expansion Gamme complète de placements, successions, fiducies, services bancaires, crédit et autres solutions de gestion de patrimoine et d'actifs
Assurance	<p>L'une des plus grandes compagnies d'assurance appartenant à une banque canadienne, qui sert plus de cinq millions de clients dans le monde</p> <ul style="list-style-type: none"> Large éventail de services-conseils et de solutions en matière d'assurance vie, maladie, habitation, automobile, voyage et crédit, ainsi que d'accumulation de patrimoine pour les particuliers et les entreprises Fournisseur de rentes collectives à des promoteurs de régimes de retraite à prestations déterminées pour les aider à assurer une meilleure gestion et un meilleur contrôle des risques Services et solutions innovateurs à valeur ajoutée, services de deuxième avis médical et d'aiguillage, et programmes de bien-être au travail offerts grâce à des partenariats avec des chefs de file sectoriels Nos activités de réassurance et de récession (assurance vie, longévité, invalidité, accident) assurent les risques d'autres compagnies d'assurance et de réassurance
Services aux investisseurs et de trésorerie	<p>Spécialiste des services d'actifs offrant une gamme de services intégrée</p> <ul style="list-style-type: none"> Fournisseur de services d'actifs et de trésorerie pour les clients institutionnels du monde entier Un chef de file de la gestion de trésorerie et des services bancaires transactionnels au Canada
Marchés des capitaux	<p>Banque d'investissement mondiale de premier rang, ayant ses principales activités au Canada, aux É.-U., au R.-U. et en Europe, et dans la région Asie-Pacifique</p> <ul style="list-style-type: none"> Douzième banque d'investissement à l'échelle mondiale selon les honoraires⁽⁷⁾ Meilleure banque d'investissement au Canada pour la treizième année d'affilée⁽⁸⁾ Offre son expertise en matière de services bancaires, de financement et de marchés des capitaux à des sociétés, des investisseurs institutionnels, des gestionnaires d'actifs et des gouvernements et banques centrales du monde entier

(1) Retail Banker International, 2020.
(2) J.D. Power, 2020.
(3) Celent Model Bank, 2020.

(4) Institut des fonds d'investissement du Canada (IFIC), septembre 2020.

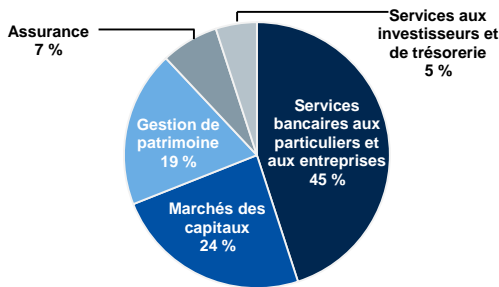
(5) Données de Strategic Insight et données internes de RBC Gestion de patrimoine, juillet 2020.
(6) Publication des rapports trimestriels (10-T) de sociétés pairs.

(7) Dealogic – Exercice 2020.
(8) Euromoney, 2020.

Résultats financiers par division opérationnelle et secteur géographique (période de 12 mois terminée le 31 octobre 2020)

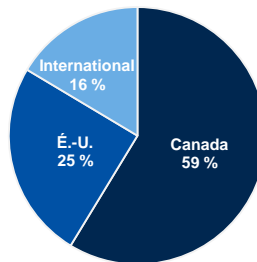
Bénéfice par division opérationnelle⁽⁹⁾

- Répartition des opérations diversifiée et excellente base de clientèle



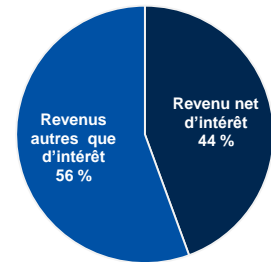
Revenus par secteur géographique

- Approche stratégique dans des secteurs d'activité clés aux États-Unis et dans les marchés internationaux ciblés
- Environ 60 % des revenus proviennent du Canada



Revenus par type⁽⁹⁾

- Les revenus autres que d'intérêt représentent plus de 50 % des revenus



(9) Bénéfice par division opérationnelle : Exclut le Soutien général ; revenus par type : Après déduction de la variation de la juste valeur des placements garantissant les obligations au titre des polices d'assurance (2020 : 277 M\$). Il s'agit de mesures hors PCGR. Pour en savoir plus, voir la rubrique « Principales mesures du rendement et mesures hors PCGR » du rapport annuel 2020.

Résultats financiers par division opérationnelle – T4 2020⁽¹⁰⁾ (millions \$, sauf indication contraire)

Services bancaires aux particuliers et aux entreprises	Gestion de patrimoine	Assurance	Services aux investisseurs et de trésorerie	Marchés des capitaux					
Revenus	4 373 \$	Revenus	3 068 \$	Revenus	958 \$	Revenus	521 \$	Revenus	2 275 \$
Bénéfice net	1 502 \$	Bénéfice net	546 \$	Bénéfice net	254 \$	Bénéfice net	91 \$	Bénéfice net	840 \$
RCP ⁽¹¹⁾	26,0 %	RCP ⁽¹¹⁾	13,0 %	RCP ⁽¹¹⁾	42,5 %	RCP ⁽¹¹⁾	10,1 %	RCP ⁽¹¹⁾	14,4 %
		Actifs sous gestion (milliards \$) ⁽¹²⁾	836 \$	Primes et		Actifs administrés (milliards \$) ⁽¹²⁾	4 484 \$		
		Actifs administrés (milliards \$) ⁽¹²⁾	1 100 \$	Dépôts	1 129 \$				

(10) Tel que publié. (11) Le RCP n'est pas normalisé dans le cadre des PCGR et n'est pas nécessairement comparable à des mesures semblables présentées par d'autres institutions financières. Pour en savoir plus, voir la rubrique « Principales mesures du rendement et mesures hors PCGR » du rapport annuel 2020. (12) Représente les soldes au comptant à la fin de l'exercice.