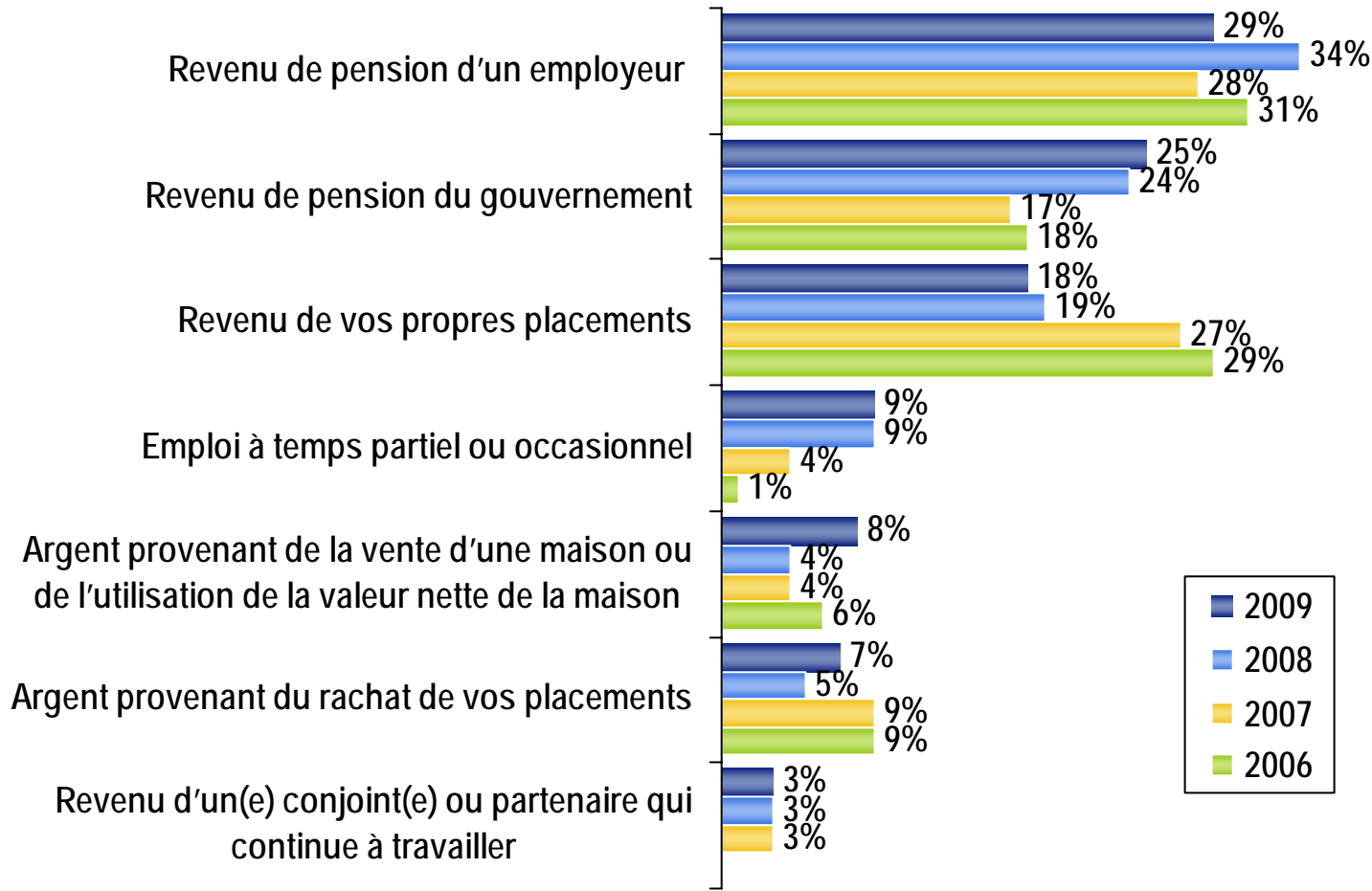


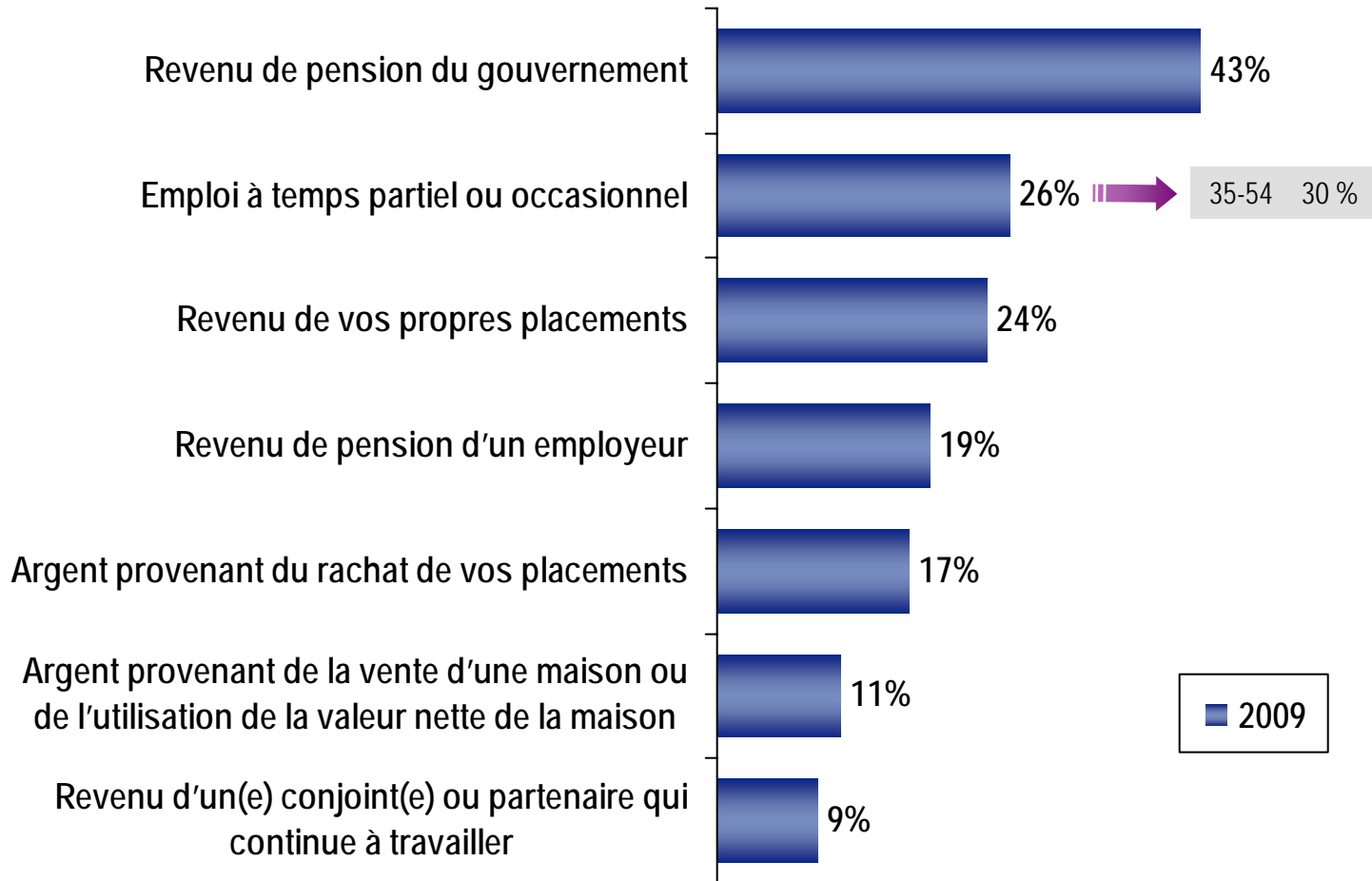
# Plus de la moitié des Canadiens (54 p. cent) prévoient que leur pension constituera leur source de revenus la plus importante à la retraite.



Q.B10 Si vous songez à toutes vos sources de revenus, quelle est la plus importante source de revenus que vous avez ou que vous prévoyez avoir à la retraite?  
 Base : Tous les répondants (n=1 457)



Près de la moitié des Canadiens prévoient également que leur pension du gouvernement sera l'une de leurs sources de revenus de retraite, et trois personnes sur dix âgées de 35 à 54 ans compteront sur des revenus provenant d'un emploi à temps partiel.

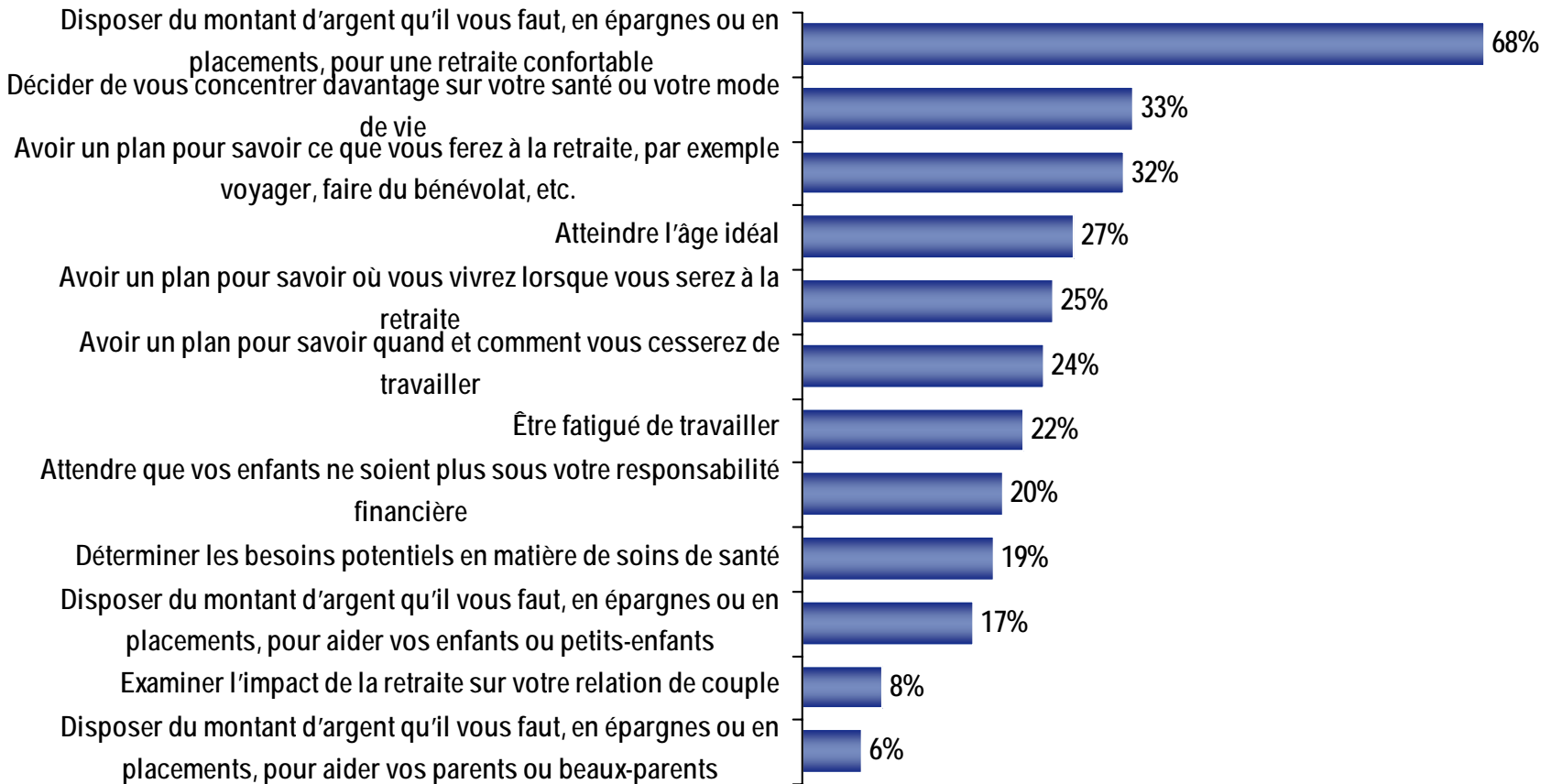


Q.B10a Et quelles autres sources de revenus utilisez-vous ou prévoyez-vous utiliser ?  
Base : Tous les répondants (n =1 457)



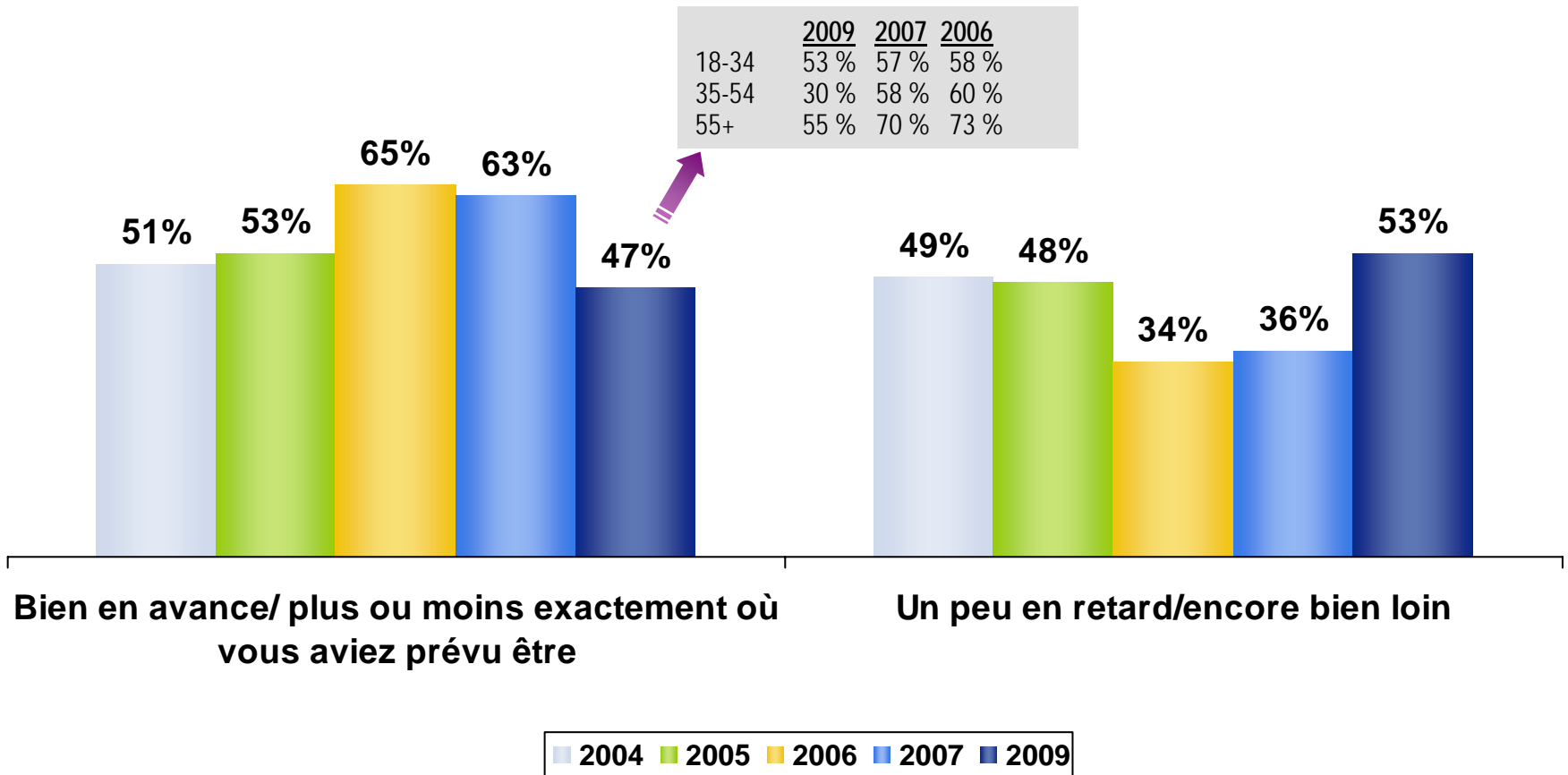
# De tous les facteurs à envisager lorsque vient le temps de partir à la retraite, disposer de suffisamment d'argent pour vivre confortablement est le plus important pour les Canadiens.

Rangs 1-3



Q.B4 Il y a plusieurs facteurs à considérer lorsque vient le temps de partir à la retraite. Veuillez en choisir jusqu'à trois qui ont été les plus importants pour vous. Veuillez les classer par ordre d'importance, en inscrivant « 1 » à côté de celui qui est le plus important pour vous, « 2 » à côté de celui qui arrive au deuxième rang et « 3 » à côté de celui qui arrive au troisième rang.  
Base : Tous les répondants (n=1 457)

# Ceux qui se sont fixé des objectifs financiers sont beaucoup moins confiants qu'il y a deux ans – tous particulièrement les épargnants qui ont entre 35 et 54 ans.



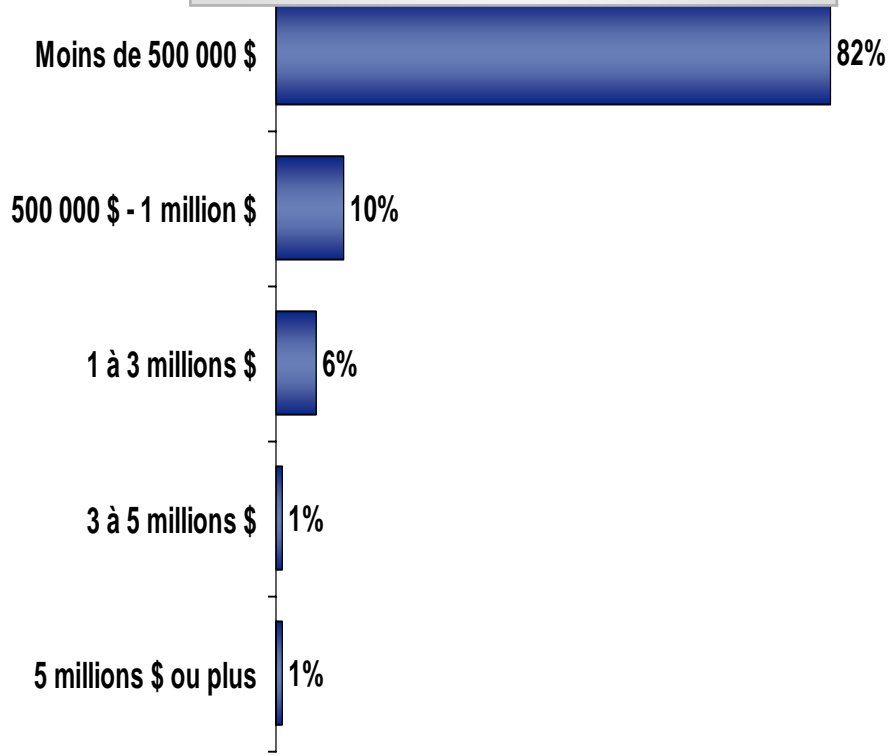
Base : Répondants qui ont déterminé le montant d'argent dont ils ont/auront besoin pour vivre confortablement à la retraite (n = 410)  
 Q.B6 Actuellement, estimez-vous être en avance ou en retard par rapport à vos objectifs d'épargne-retraite ?

# Peu de Canadiens se fixent des objectifs d'épargne-retraite, et ceux qui le font ont revu à la baisse la somme dont ils prévoient avoir besoin.

**43 % des retraités avaient un objectif d'épargne-retraite.**

**Moyenne : 266 841 \$**

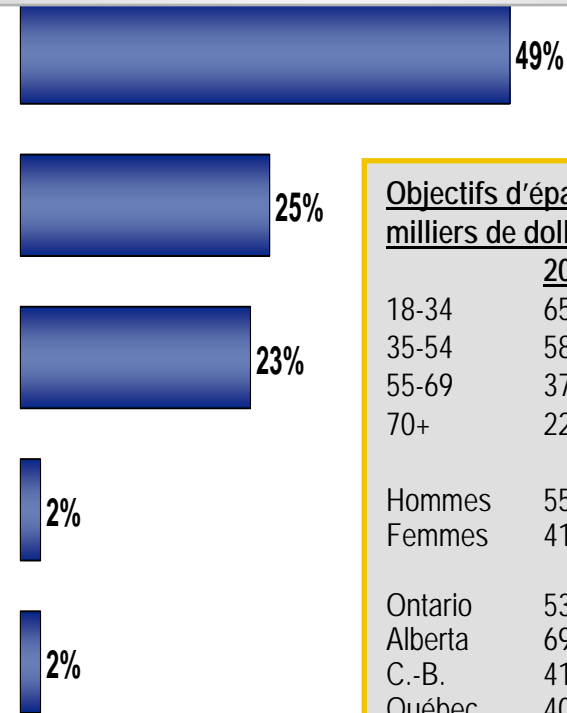
**(En 2007, 63 % avaient un objectif, 448 772 \$)**



**21 % des préretraités avaient un objectif d'épargne-retraite.**

**Moyenne : 655 875 \$**

**(En 2007, 39 % avaient un objectif, 895 709 \$)**



## Objectifs d'épargne-retraite (en milliers de dollars)

	2009	2007	Écart
18-34	659 \$	897 \$	-27 %
35-54	581 \$	903 \$	-36 %
55-69	370 \$	676 \$	-45 %
70+	221 \$	305 \$	-28 %
Hommes	555 \$	922 \$	-40 %
Femmes	419 \$	556 \$	-25 %
Ontario	538 \$	958 \$	-44 %
Alberta	694 \$	853 \$	-19 %
C.-B.	415 \$	757 \$	-45 %
Québec	401 \$	379 \$	+6 %

Q.B5b Quel était le montant ? Quel sera le montant à votre avis ?

Base : Répondants qui ont déterminé la somme dont ils ont/auront besoin à la retraite (retraités : 2009 n = 197; non-retraités : n = 213)