



Portrait démographique des Canadiens qui ont un testament et des exécuteurs/liquidateurs

	Total (n=2 352)	Ont un testament (n=1 116)	Ont accepté d'être liquidateurs (n=699)
	%	%	%
Région :			
C.-B.	14	13	15
Prairies	16	15	18
Ontario	38	39	37
Québec	24	26	22
Atlantique	8	6	7
Sexe :			
Homme	49	48	45
Femme	51	52	55
Âge :			
18-34	29	8	9
35-54	40	40	40
55+	31	52	51
Éducation :			
Secondaire	23	22	14
Tech./collège	31	29	27
Université	39	41	43
Études sup.	7	9	11

Nota : Les cases ombrées indiquent un écart significatif (intervalle de confiance de 95 %)



Portrait démographique des Canadiens qui ont un testament et des exécuteurs/liquidateurs

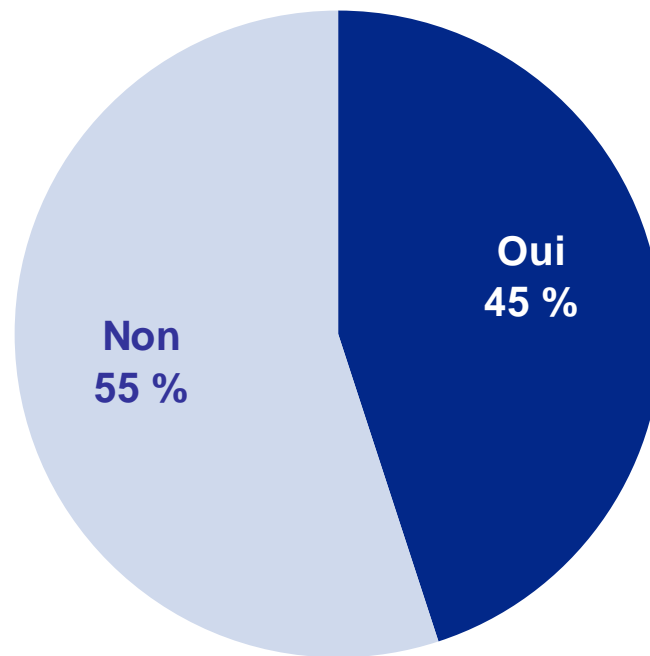
	Total (n=2 352)	Ont un testament (n=1 116)	Ont accepté d'être liquidateurs (n=699)
	%	%	%
État civil :			
Marié/conjoint de fait	63	75	69
Célibataire	22	8	13
Séparé/divorcé	12	14	14
Veuf/veuve	2	3	4
Emploi :			
Travailleur autonome	9	14	12
Directeur/gestionnaire/ senior d'une entreprise	33	36	38
Travailleur spécialisé	13	9	9
Ventes/service	17	14	13
Éducation	7	7	8
Autre	21	21	20
Actifs des ménages :			
Moins de 25 000 \$	23	11	13
25 000 \$ - <50 000 \$	18	15	13
50 000 \$- <100 000 \$	22	24	25
100 000 \$ - <250 000 \$	12	17	17
250 000 \$+	8	13	14
Non communiqué	17	19	19

Nota : Les cases ombrées indiquent un écart significatif (intervalle de confiance de 95 %)



Désignation d'un exécuteur/liquidateur parmi ceux qui n'ont pas de testament

- Parmi ceux qui n'ont pas de testament, un peu moins de la moitié ont pensé à la personne qu'ils voudraient désigner comme exécuteur/ liquidateur.



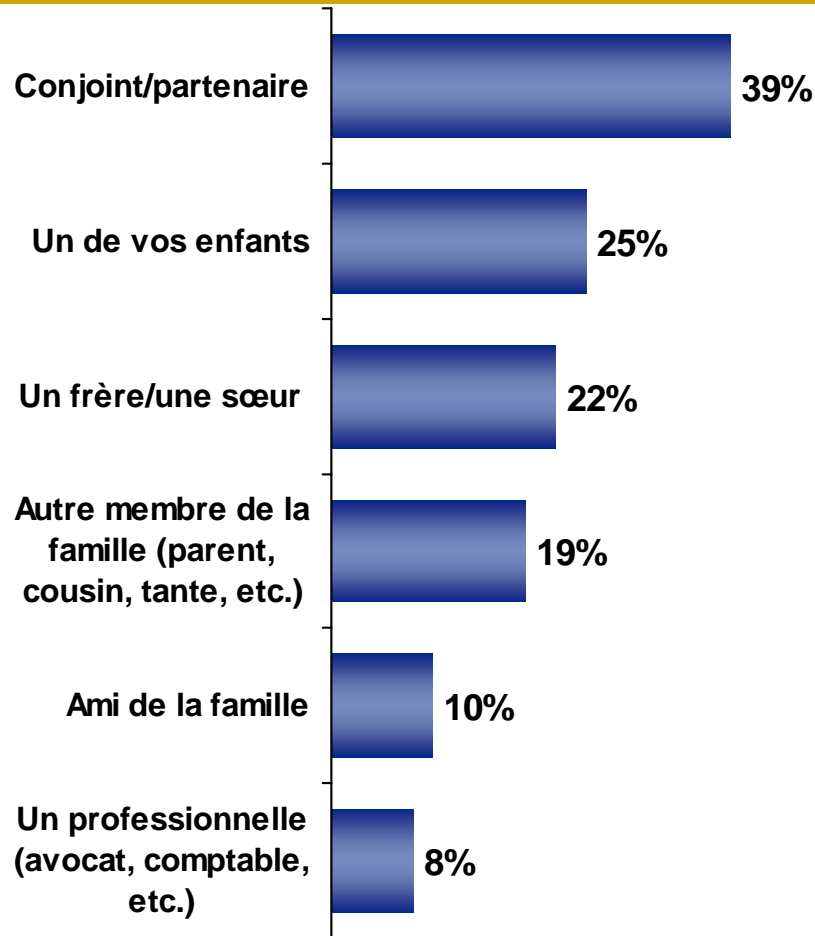
Base : N'ont pas de testament (n=1 237)

Q.5 Avez-vous déjà pensé qui vous désigneriez comme votre ou vos exécuteur(s) testamentaire(s)/liquidateur(s) si ou lorsque vous rédigez votre testament ?



Désignation d'un exécuteur/liquidateur

- Le conjoint/partenaire est la personne la plus souvent citée, suivie d'un autre membre de la famille.



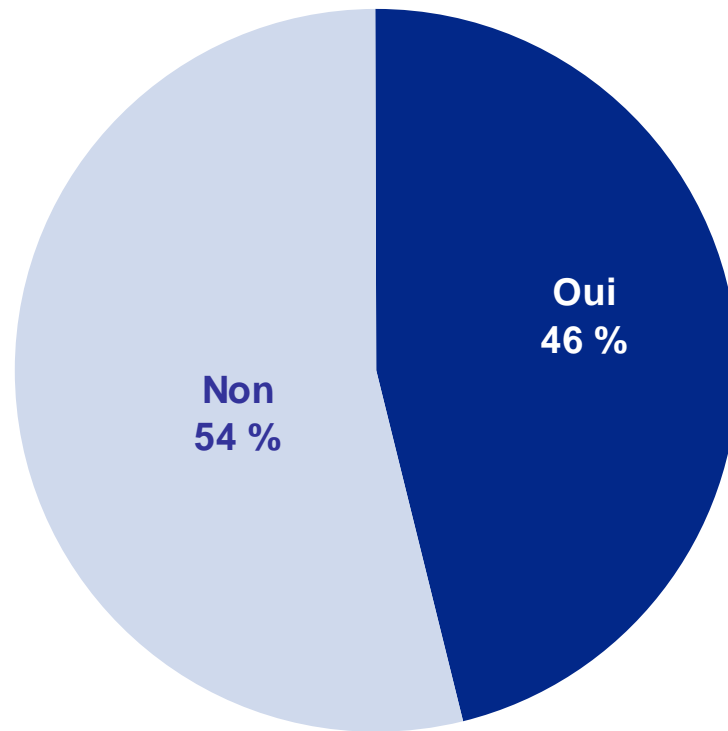
Base : N'ont pas de testament mais ont pensé à un exécuteur/liquidateur /Ont un testament (n=1 701)

Q.6/8 Qui désigneriez-vous, le plus probablement/qui avez-vous désigné comme exécuteur testamentaire/liquidateur ?



Nombre de personnes qui ont un testament

- Un peu moins de la moitié des Canadiens ont un testament.



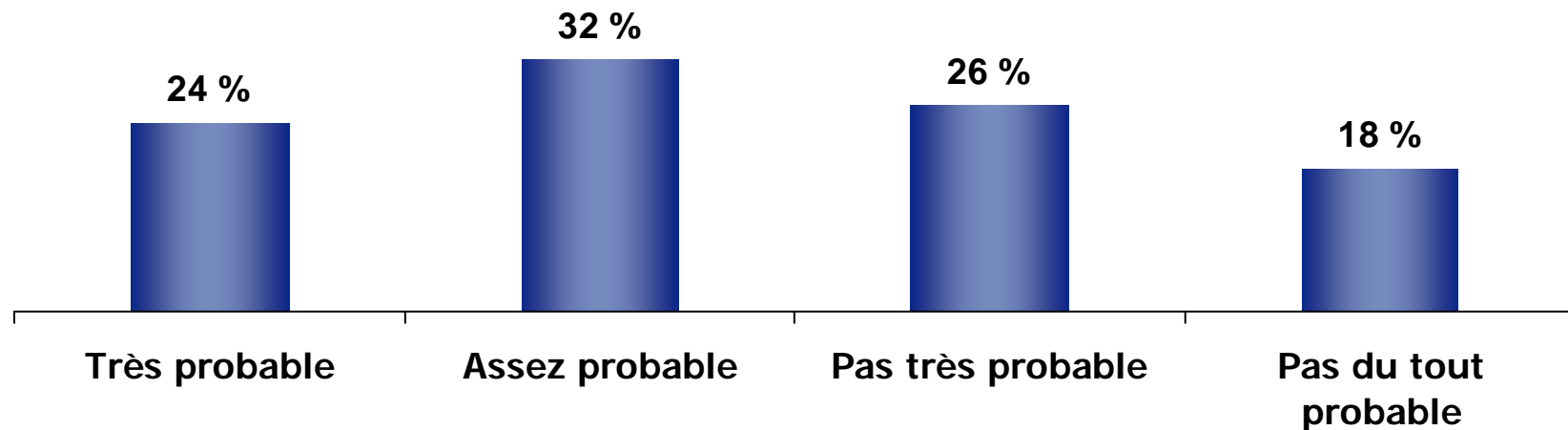
Base : Tous les répondants (n=2 352)

Q.1 Avez-vous, présentement, un testament ?



Probabilité que ceux qui n'ont pas de testament en rédige un

- Parmi ceux qui n'ont pas de testament, plus de la moitié disent qu'ils en feront très probablement ou probablement un dans l'année qui vient.



Base : N'ont pas de testament (n=1 237)

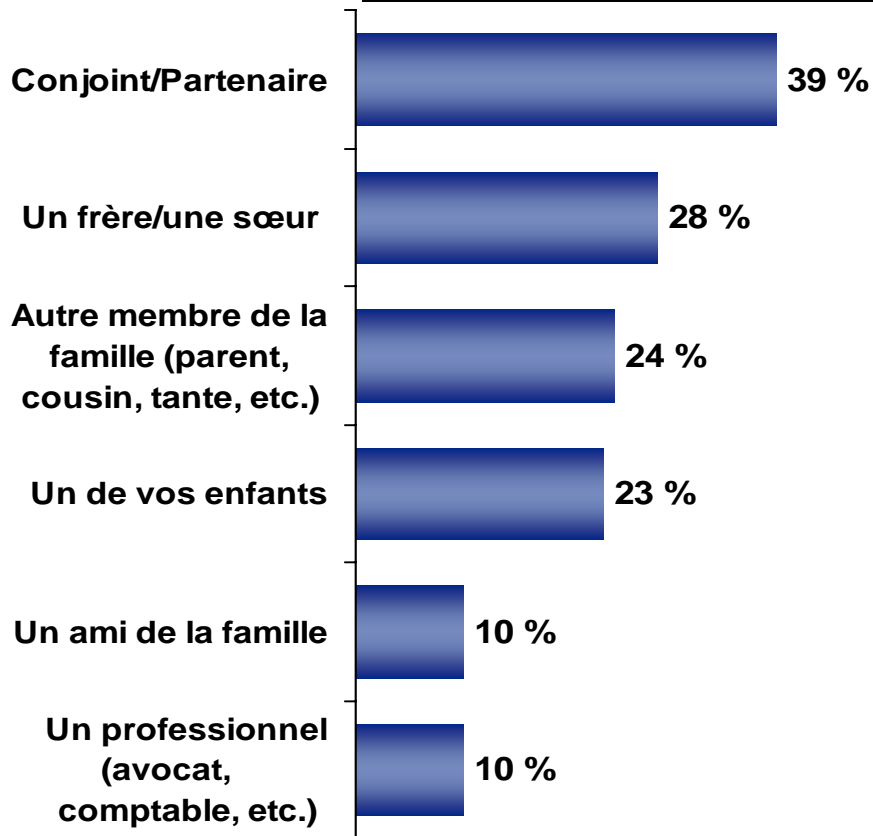
Q.2 Quelle est la probabilité que vous rédigiez vous-même votre testament, ou que vous en fassiez rédiger un par un professionnel, tel un notaire/avocat, au cours de la prochaine année ?



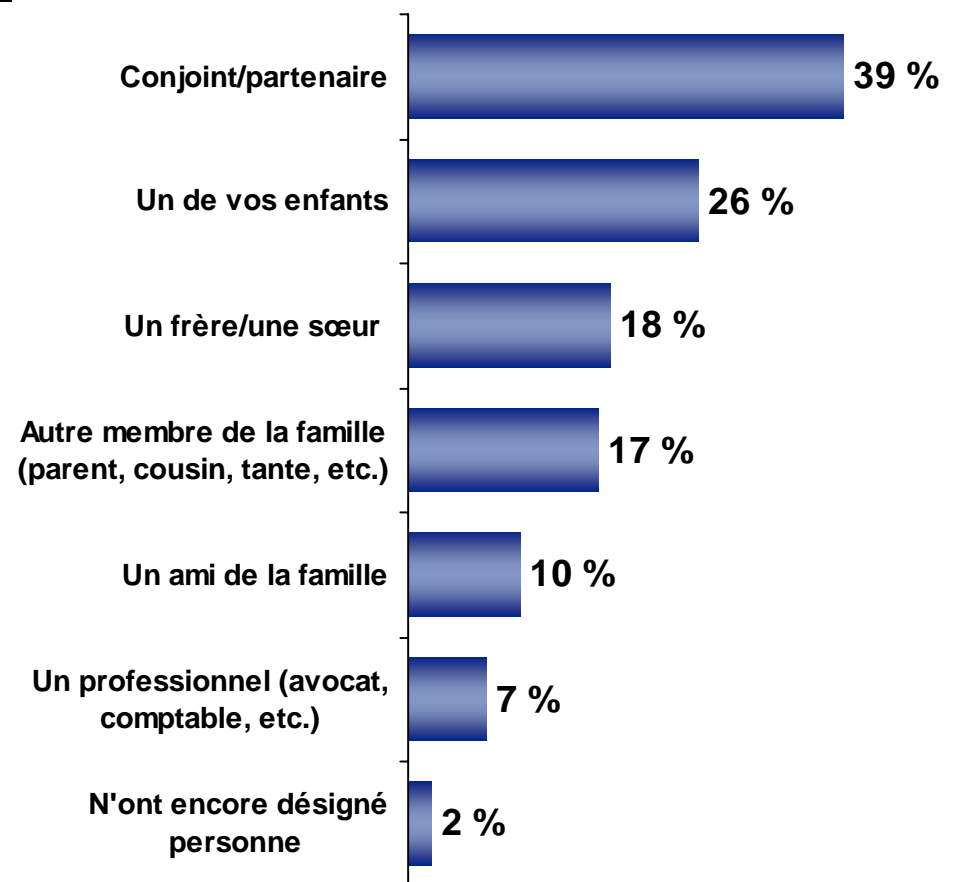
Désignation d'un exécuteur/liquidateur

- Le conjoint/partenaire est la personne la plus souvent désignée, suivie d'un autre membre de la famille. Moins de 1 personne sur 10 a l'intention de choisir ou a choisi un professionnel.

N'ont pas de testament



Ont un testament



Base : N'ont pas de testament mais ont pensé à un exécuteur/liquidateur (n=586)

Q.6 Qui désigneriez-vous, le plus probablement, comme exécuteur testamentaire/liquidateur de votre succession ?

Base : Ont un testament (n=1 115)

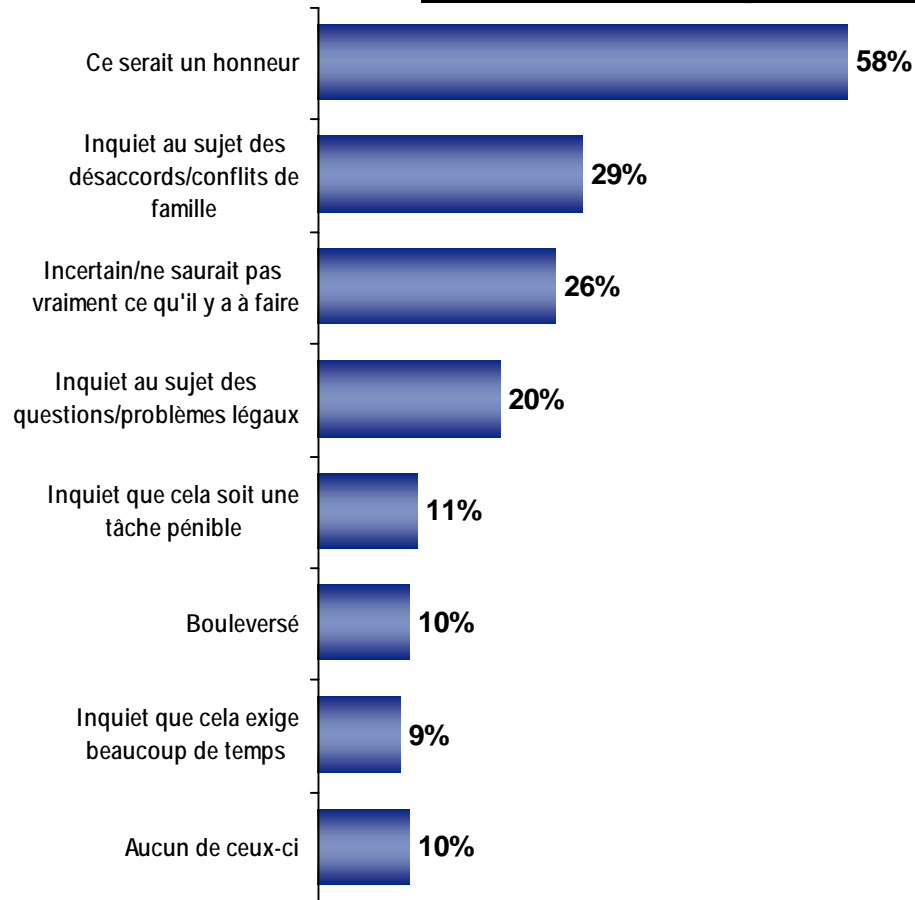
Q.8 Qui avez-vous désigné en tant qu'exécuteur(s) testamentaire(s)/liquidateur(s) de votre succession ?



Première réaction de ceux à qui on a demandé d'agir comme exécuteur/liquidateur

•6 sur 10 de ceux qui ont reçu une demande se sont sentis honorés. Ils sont moins nombreux, mais tout de même 26 %, à n'être pas très sûrs de ce qu'ils auront à faire.

Exécuteur/liquidateur



Base : Ont reçu une demande (n=777)

Q.11 Qu'avez-vous ressenti la première fois que l'on vous a fait la demande d'agir à titre d'exécuteur testamentaire/de liquidateur ?