

En association avec l'Association canadienne de gestion des achats

Nouvelle accélération de la croissance de la production et des nouvelles commandes en septembre

Faits saillants :

- Croissance de la production à son rythme le plus élevé depuis avril
- Nouvelles commandes en forte augmentation
- Accélération des créations d'emplois, qui affichent un sommet de six mois

La conjoncture s'est de nouveau améliorée en septembre dans le secteur manufacturier canadien, stimulée par une accélération simultanée de la production et des nouvelles commandes que les entreprises interrogées expliquent par un renforcement de la demande et un accroissement de leurs portefeuilles clients. Parallèlement, affichant son plus haut niveau depuis mars, le taux de création d'emplois indique une forte progression des effectifs. Toutefois, un nouvel allongement des délais de livraison des fournisseurs et une forte inflation des prix des intrants (cependant plus modérée qu'en août) mettent en évidence une nouvelle intensification des tensions sur les chaînes d'approvisionnement au cours du mois.

L'indice global PMI établi à partir de cette enquête est l'indice PMIMC RBC des directeurs d'achats de l'industrie manufacturière canadienne, conçu pour fournir en temps réel des indications sur l'évolution de la conjoncture dans ce secteur. Supérieur à 50,0, l'indice signale une amélioration de la conjoncture économique ; inférieur à 50,0, il indique une détérioration.

En septembre, l'Indice global PMI s'inscrit à 55,0, un niveau très légèrement supérieur à celui enregistré en août (54,9) et son plus haut niveau depuis avril. Il met ainsi en évidence une forte amélioration de la conjoncture dans le secteur manufacturier canadien, qui reflète de nouvelles augmentations de la production et des nouvelles commandes.

Conformément à la tendance observée depuis le début de l'enquête en octobre 2010, le volume des nouvelles commandes reçues par les fabricants canadiens a augmenté en septembre. Cette hausse des commandes en carnet est importante (la plus forte en cinq mois) et

concerne également les ventes à l'étranger. Les entreprises interrogées signalant cette tendance (plus d'un tiers d'entre elles) l'attribuent à un renforcement de la demande et à l'obtention de nouveaux clients.

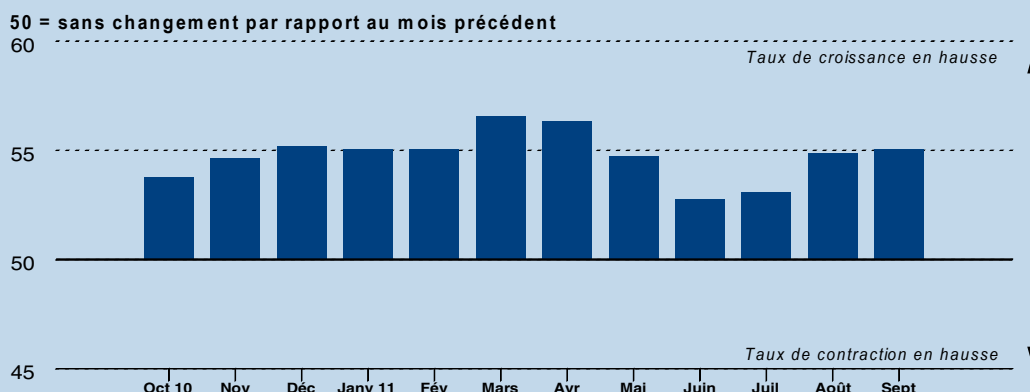
En réponse à cette nouvelle augmentation de leurs commandes en carnet, les fabricants canadiens ont d'une part intensifié leur production et d'autre part puisé dans leurs stocks de produits finis en septembre. Le volume des arriérés de production a cependant progressé, mais à un rythme plus modéré qu'en août.

L'emploi a de nouveau augmenté en septembre dans le secteur manufacturier canadien, près de 21 pour cent des entreprises interrogées ayant recruté du personnel supplémentaire au cours du mois. Les créations d'emplois se sont en outre accélérées, le taux de croissance des effectifs atteignant son plus haut niveau en six mois.

La hausse des besoins en production s'est traduite en septembre par une intensification de l'activité achats des fabricants canadiens, celle-ci ayant à son tour entraîné un important allongement du délai moyen de livraison que de nombreux répondants attribuent à des arriérés de production chez leurs fournisseurs. Parallèlement, et pour la première fois depuis avril, on observe une diminution des stocks d'intrants.

La hausse du prix des achats s'est poursuivie en septembre à un rythme soutenu, le taux d'inflation ayant toutefois de nouveau fléchi par rapport au sommet enregistré en avril. Les entreprises interrogées indiquent avoir augmenté leurs prix de vente afin de passer à leurs clients cette hausse qu'elles expliquent par le renchérissement d'un certain nombre de matières premières. Les prix sortie d'usine n'affichent cependant en septembre qu'une hausse modérée, la plus faible en onze mois.

Indice PMI^{MC} RBC des directeurs d'achats de l'industrie manufacturière canadienne



Composants de l'Indice RBC PMI^{MC} de l'Industrie Manufacturière Canadienne

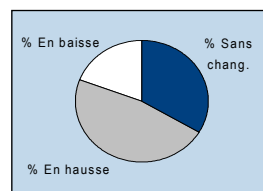
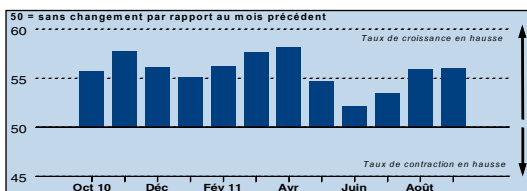
L'Indice PMI^{MC} RBC des directeurs d'achats de l'industrie manufacturière canadienne est un indice composite qui indique, en un seul chiffre, l'état de santé global du secteur manufacturier. Les cinq indices utilisés pour le calcul de l'indice PMI titre et leurs pondérations respectives sont les suivants:

Nouvelles Commandes	0.30
Production	0.25
Taille des Effectifs	0.20
Délais de Livraison des Fournisseurs (inversé)	0.15
Stocks des Achats	0.10

Au total, l'Indice PMI RBC des directeurs d'achats de l'industrie manufacturière canadienne inclut onze indicateurs individuels qui sont présentés comme des 'indices de diffusion'. Il s'agit de mesures récapitulatives qui indiquent les principales tendances. Un indice supérieur à 50,0 indique une augmentation globale de cette variable; inférieur à 50,0, il indique une baisse globale. Toutes les données sont désaisonnalisées.

Nouvelles Commandes (0.30)

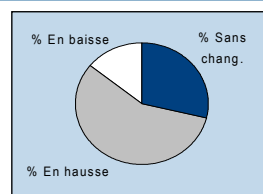
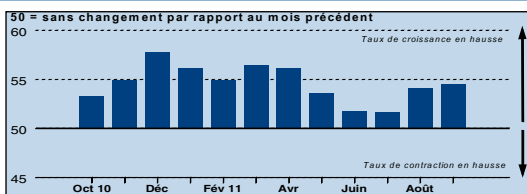
Q. Veuillez comparer la quantité de vos nouvelles commandes (en unités) ce mois-ci / au mois dernier.



Conformément à la tendance observée depuis le début de cette enquête en octobre 2010, le volume des nouvelles commandes reçues par les fabricants canadiens a augmenté en septembre, cette dernière hausse étant en outre importante et la plus forte depuis avril. Environ le tiers des entreprises interrogées signalent un accroissement de leurs commandes en carnet qu'elles attribuent généralement à un renforcement de la demande et à l'obtention de nouveaux clients.

Production (0.25)

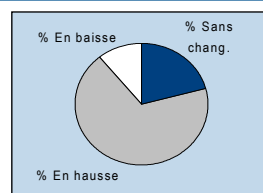
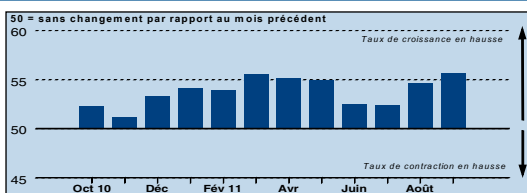
Q. Veuillez comparer votre production ce mois-ci / au mois dernier.



En réponse à la nouvelle augmentation de leurs commandes en carnet et, dans certains cas, afin d'essayer de limiter l'accumulation des arriérés de production, les fabricants canadiens ont intensifié leur production en septembre. La croissance de la production s'est accélérée par rapport à août et affiche un niveau élevé.

Taille de l'Effectif (0.20)

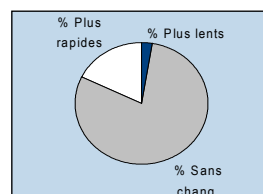
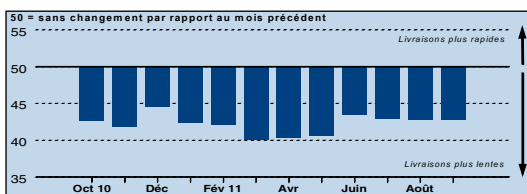
Q. Veuillez comparer la taille de votre effectif ce mois-ci / au mois dernier.



Prolongeant la tendance observée depuis le début du recueil des données en octobre 2010, l'emploi a augmenté en septembre dans le secteur manufacturier canadien, le taux de création d'emplois affichant en outre un sommet de six mois. Près de 21 pour cent des entreprises interrogées ont recruté du personnel supplémentaire (contre 11 pour cent d'entre elles ayant réduit leurs effectifs), généralement en réponse à la hausse de leur charge de travail.

Délais de Livraison (0.15)

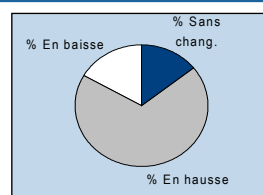
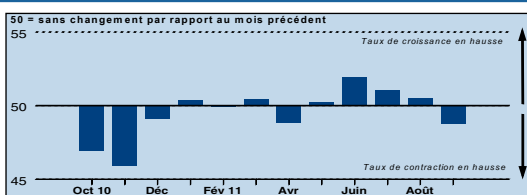
Q. Veuillez comparer les délais de livraison de vos fournisseurs (pondéré en fonction du volume) ce mois-ci / au mois dernier.



Se maintenant au-dessous de la barre de 50,0 du sans changement, l'Indice des Délais de Livraison des Fournisseurs signale en septembre une nouvelle détérioration de la performance des fournisseurs que les répondants attribuent notamment à l'existence d'arriérés de production chez ces derniers.

Stocks des Achats (0.10)

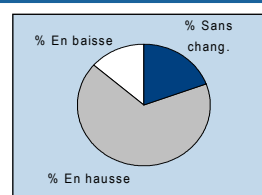
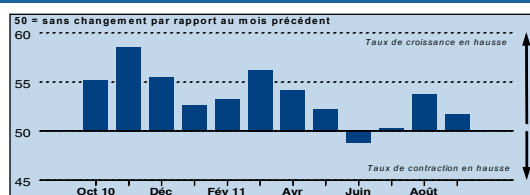
Q. Veuillez comparer vos stocks des achats (en unités) ce mois-ci / au mois dernier.



Après avoir augmenté au cours des quatre derniers mois, le volume des intrants détenus en stocks chez les fabricants canadiens a diminué en septembre. Les répondants attribuent notamment cette tendance à la hausse des besoins en production et à l'allongement des délais de livraison des fournisseurs.

Commandes à l'export

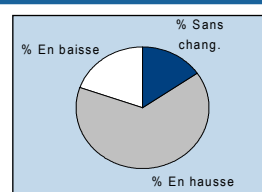
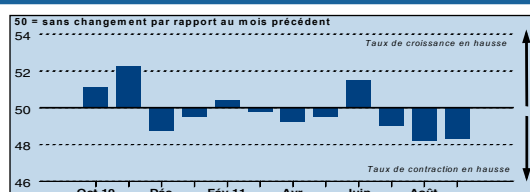
Q. Veuillez comparer la quantité de vos nouvelles commandes d'exportation (en unités) ce mois-ci / au mois dernier.



En septembre, le volume des nouvelles commandes reçues de l'étranger par les fabricants canadiens a augmenté pour un troisième mois consécutif. Plus de 19 pour cent des entreprises interrogées signalent des exportations en hausse (contre 14 pour cent d'entre elles indiquant une baisse), tendance qu'elles attribuent à un renforcement de la demande des clients situés en dehors des frontières, notamment aux États-Unis.

Stocks de Produits Finis

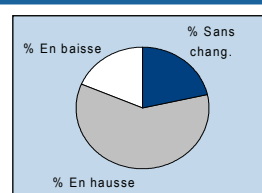
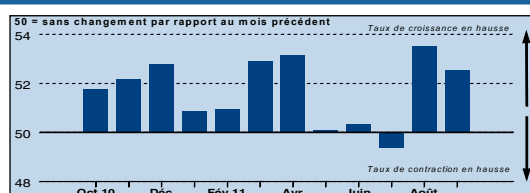
Q. Veuillez comparer la quantité de vos stocks de produits finis (en unités) ce mois-ci / au mois dernier.



Conformément à la tendance observée depuis juillet, les fabricants signalent en septembre une baisse du niveau des stocks de produits finis, l'augmentation des ventes constituant, selon les entreprises interrogées, le principal vecteur de cette tendance. Toutefois, l'Indice désaisonnalisé des Stocks de Produits Finis s'est très légèrement redressé au cours du mois, mettant ainsi en évidence un fléchissement marginal du taux de contraction par rapport à août.

Volume du Travail en Cours

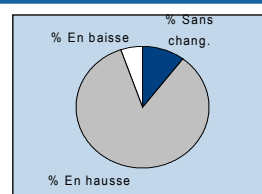
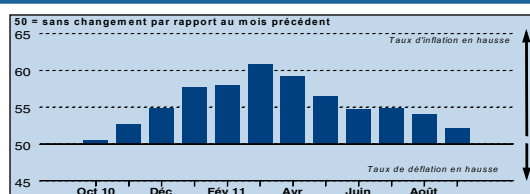
Q. Veuillez comparer la quantité de travail en cours dans votre entreprise ce mois-ci / au mois dernier.



Le renforcement des carnets de commandes a entraîné une deuxième hausse mensuelle consécutive du volume du travail en attente chez les fabricants canadiens en septembre. La croissance du volume du travail en cours est cependant modérée et plus faible qu'en août.

Prix de Vente

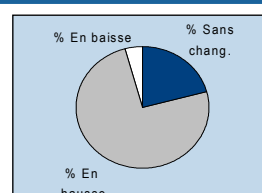
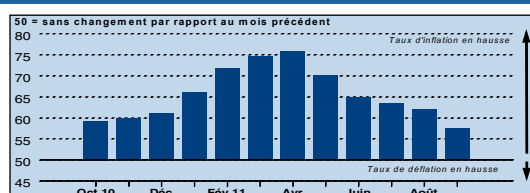
Q. Veuillez comparer votre prix de vente moyen par unité produite (pondéré en fonction du volume) ce mois-ci / au mois dernier.



Le renforcement des carnets de commandes a entraîné une deuxième hausse mensuelle consécutive du volume du travail en attente chez les fabricants canadiens en septembre. La croissance du volume du travail en cours est cependant modérée et plus faible qu'en août.

Prix des Achats

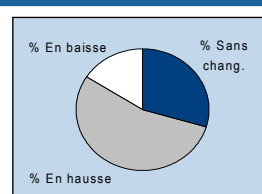
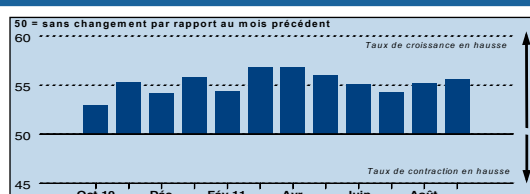
Q. Veuillez comparer le prix moyen de vos achats (pondéré en fonction du volume) ce mois-ci / au mois dernier.



Stimulée par le renchérissement d'un certain nombre de matières premières, la hausse des prix des achats observée depuis le début de l'enquête (octobre 2010) dans le secteur manufacturier canadien s'est poursuivie en septembre. Bien que fléchissant de nouveau par rapport au sommet enregistré en avril, le taux d'inflation reste élevé.

Volume des achats

Q. Veuillez comparer la quantité de vos achats (en unités) ce mois-ci / au mois dernier.



L'activité achats des fabricants canadiens s'est de nouveau intensifiée en septembre, le taux de croissance affichant un sommet de quatre mois. Près de 30 pour cent des entreprises interrogées indiquent avoir augmenté le volume de leurs achats, généralement en réponse à une hausse des besoins en production, tandis que 16 pour cent d'entre elles signalent une baisse du volume de leurs intrants.



La Banque Royale du Canada (RY sur TSX et NYSE) et ses filiales exercent leurs activités sous la marque RBC. La Banque Royale du Canada est la plus importante banque du Canada au chapitre de l'actif et de la capitalisation boursière et l'une des plus importantes banques à l'échelle mondiale au chapitre de la capitalisation boursière. Elle est l'une des principales sociétés de services financiers diversifiés en Amérique du Nord et offre, à l'échelle mondiale, des services bancaires aux particuliers et aux entreprises, des services de gestion de patrimoine, des services d'assurance, des services à la grande entreprise et de banque d'investissement et des services de traitement des opérations. Elle compte environ 74 000 employés à temps plein et à temps partiel au service de près de 15 millions de particuliers, d'entreprises, de clients du secteur public et de clients institutionnels au Canada, aux États-Unis et dans 55 autres pays.

Pour de plus amples renseignements, visitez le site

www.rbc.com



L'Association canadienne de gestion des achats (ACGA) est l'association qui regroupe le plus grand nombre de professionnels de la gestion de la chaîne d'approvisionnement au Canada. Comptant plus de 7 000 membres qui œuvrent dans les secteurs privé et public, l'ACGA est la principale source de formation, d'éducation et de perfectionnement professionnel du domaine de la chaîne d'approvisionnement au pays ; ses membres sont tenus de respecter un code de déontologie. Par l'intermédiaire de ses dix corporations provinciales et territoriales, l'Association accorde le titre de professionnel en gestion de la chaîne d'approvisionnement (p.g.c.a.), un titre synonyme de leadership stratégique qui constitue la désignation la plus élevée qui soit dans le domaine.

Pour obtenir de plus amples renseignements, veuillez communiquer avec :

Cori Ferguson

416 542-9129

cferguson@pmac.ca

www.pmac.ca



Markit est l'un des plus importants fournisseurs d'informations financières au monde. Employant plus de 2 200 personnes, Markit fournit des données indépendantes, des évaluations et des « trade processing » pour l'ensemble des classes d'actifs, afin de renforcer la transparence, de réduire les risques et d'améliorer l'efficacité opérationnelle. La société compte parmi sa clientèle les plus importants acteurs institutionnels des marchés financiers.

Aujourd'hui disponibles dans 32 pays et régions clés dont la zone euro, les indices *Purchasing Managers' Index^{MC} (PMI^{MC})* (indices des directeurs d'achats) sont devenus les études de conjoncture les plus consultées au monde, entre autres par les banques centrales, les marchés financiers et les décideurs en entreprise, en raison de leur capacité de fournir des indicateurs mensuels des tendances économiques à la fois actuels et exacts, et souvent exclusifs. Pour en savoir plus, veuillez visiter le site www.markit.com/economics.

Markit Economics

Henley on Thames

Oxon RG9 1EL, UK

Tél: +44 1491 461000

Fax: +44 1491 461001

e-mail: economics@markit.com

L'Indice RBC *PMI^{MC}* des directeurs d'achats de l'industrie manufacturière canadienne, produit par Markit en association avec l'ACGA, repose sur les données compilées à partir des réponses mensuelles aux questionnaires envoyés aux directeurs d'achats de plus de 400 entreprises de l'industrie manufacturière. Le panel de répondants est stratifié selon les groupes de la Classification type des industries (CTI), en fonction de la contribution sectorielle au PIB.

Les réponses à l'enquête rendent compte de tout changement intervenu, le cas échéant, entre le mois courant et le mois précédent, en fonction des données recueillies semi-mensuellement. Pour chacun des indicateurs, le "rapport" montre le pourcentage associé à chaque réponse, l'écart net entre le nombre de réponses "supérieur" et "inférieur", et l'indice de "diffusion". Cet indice correspond à la somme des réponses positives et de la moitié des réponses indiquant un "sans changement".

Les indices de diffusion présentent les caractéristiques d'indicateurs avancés et sont des sommaires pratiques illustrant l'orientation dominante du changement. Un indice supérieur à 50,0 indique une augmentation globale dans cette variable ; inférieur à 50,0, il indique une baisse globale. Toutes les données sont désaisonnalisées.

Markit ne révisé pas les données sous-jacentes de l'étude après leur première publication. Toutefois, elle peut au besoin réviser ponctuellement des facteurs de désaisonnalisation qui toucheront les données désaisonnalisées.

Les droits de propriété intellectuelle liés au contenu de l'Indice PMI RBC des directeurs d'achats de l'industrie manufacturière canadienne fourni dans le présent document sont détenus par Markit Economics Limited. Toute utilisation non autorisée, notamment la copie, la distribution, la transmission ou autre de toute donnée figurant dans le présent document est interdite sans autorisation préalable de Markit. Markit se dégage de toute responsabilité quant au contenu ou à l'information (les « données ») figurant dans le présent document, quant aux erreurs, inexactitudes, omissions ou retards liés aux données, et quant aux mesures prises sur la foi de ces données. Markit n'est en aucun cas responsable des dommages (notamment les dommages spéciaux, indirects et exemplaires) découlant de l'utilisation de ces données. *Purchasing Managers' Index^{MC}* et *PMI^{MC}* sont des marques de commerce détenues par Markit Economics Limited. RBC utilise ces marques sous licence. Markit et le logo Markit sont des marques de commerce détenues par Markit Group Limited.