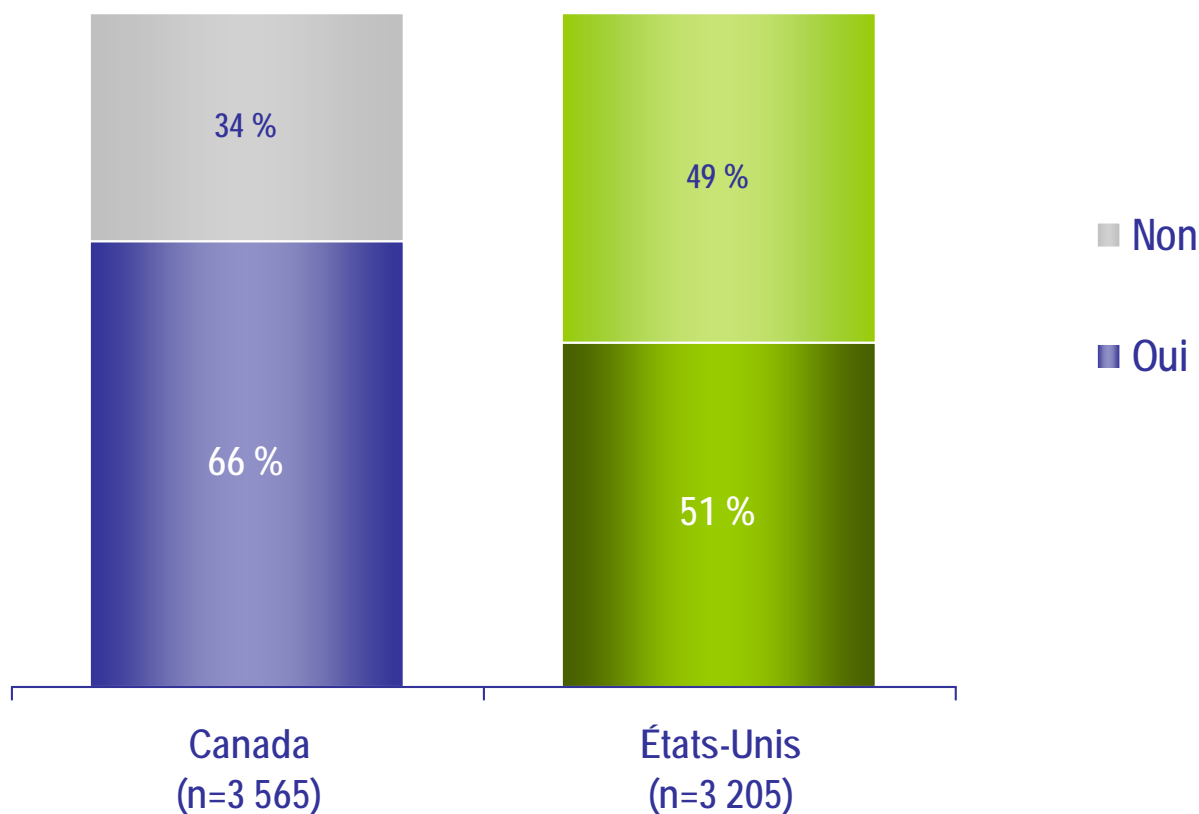


Les propriétaires canadiens d'un logement ont fait le plus de rénovations au cours des deux dernières années

- La moitié des propriétaires américains d'un logement ont effectué des rénovations au cours des deux dernières années, comparativement aux deux tiers des propriétaires canadiens

Pourcentage de propriétaires adultes

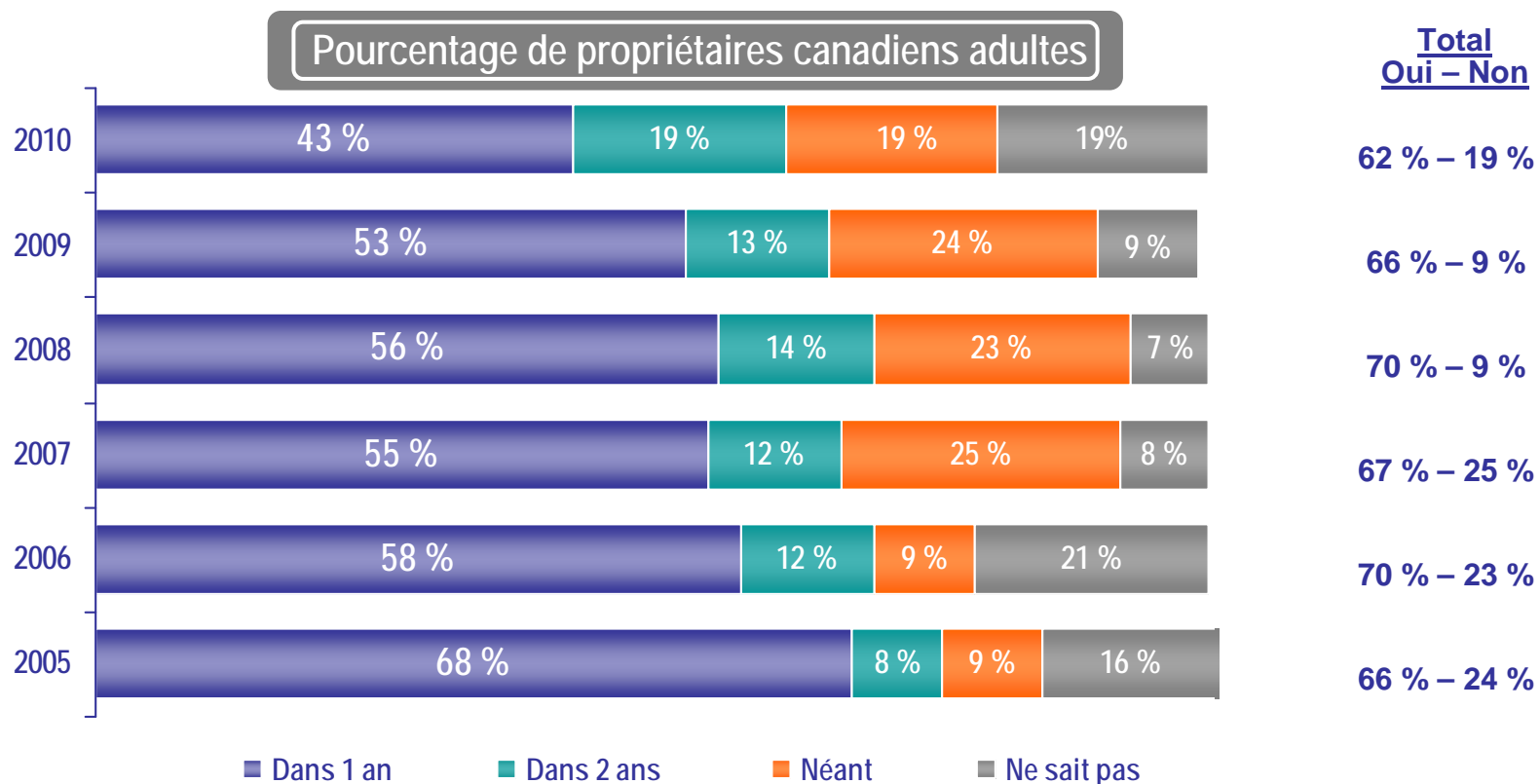


Q5 : Avez-vous effectué des rénovations domiciliaires au cours des deux dernières années ?
Base : Tous les répondants



Les intentions de rénover dans les deux ans ont diminué une deuxième année de suite

- L'incertitude est nettement plus grande en 2010
- Les propriétaires âgés de plus de 55 ans planifient moins de rénovations/améliorations au cours des deux prochaines années
- Les propriétaires au Québec sont ceux qui prévoient le plus de rénovations au cours des deux prochaines années



Plans de rénovations

| | |
|------------|------|
| 18-34 ans | 65 % |
| 35-54 ans | 67 % |
| 55 ans et+ | 50 % |

Plans de rénovations

| | | | |
|------------|------|------------|------|
| C.-B. | 55 % | Ontario | 61 % |
| Alberta | 58 % | Québec | 65 % |
| Man./Sask. | 67 % | Atlantique | 63 % |

Le groupe « oui » désigné comme celui des « rénovateurs »

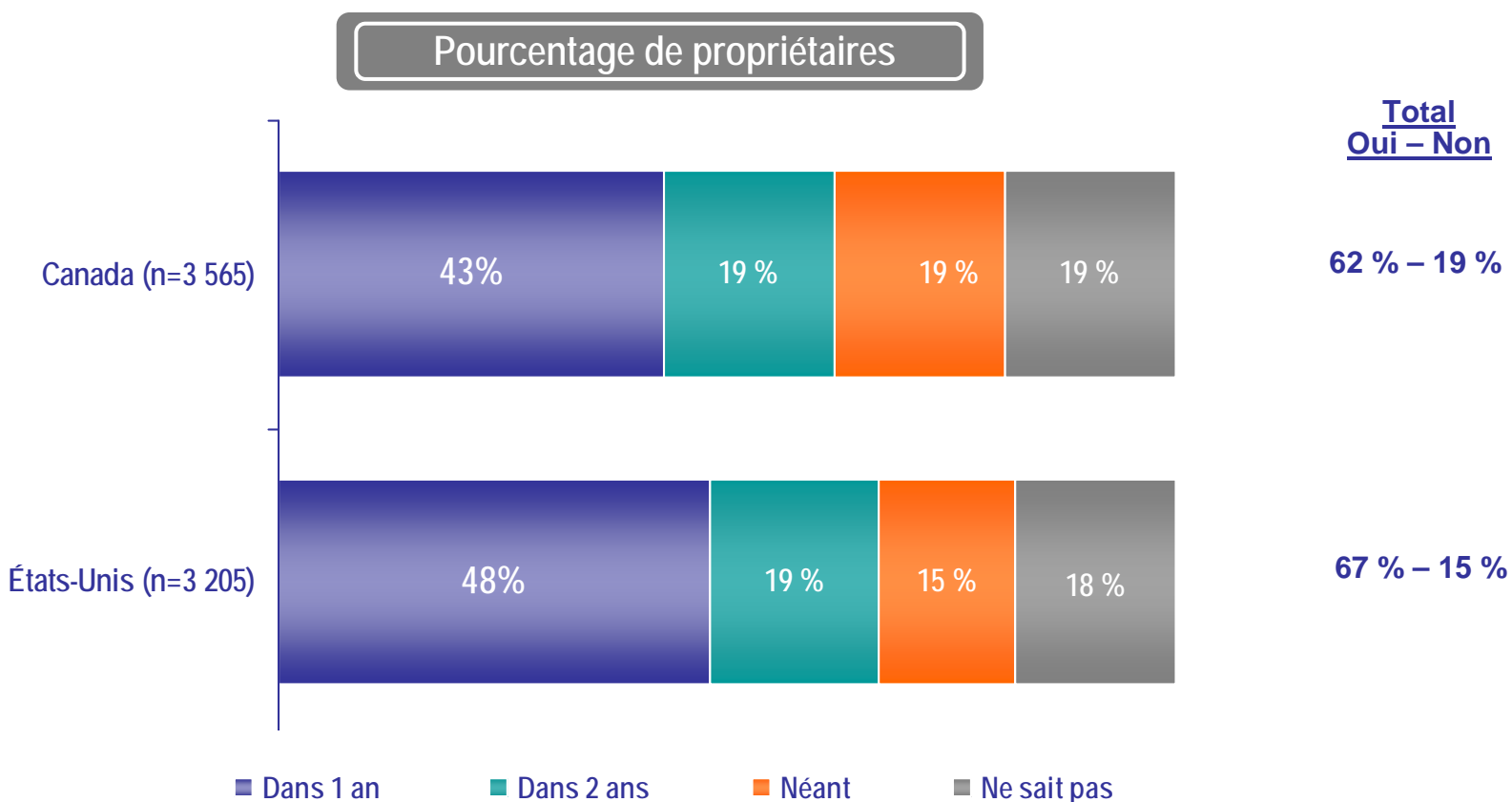
Q11 : Prévoyez-vous effectuer d'autres rénovations ou améliorations à votre résidence au cours des douze prochains mois ?

Base : Tous les répondants: 2005=1 854, 2006=2 367, 2007=3 853, 2008=3 733, 2009=3 120, 2010= 3 565)

Q12 : Et au cours des deux prochaines années ?

Base : Ne planifient aucune rénovation au cours des 12 prochains mois (n=2 065)

Les propriétaires américains seraient plus portés à effectuer des rénovations domiciliaires au cours de la prochaine année



Q11 : Prévoyez-vous effectuer d'autres rénovations ou améliorations à votre résidence au cours des douze prochains mois ?

Base : Tous les répondants

Q12 : Et au cours des deux prochaines années ?

Base : Ne planifient aucune rénovation au cours des 12 prochains mois (Canada n=2 065, États-Unis n=1 735)

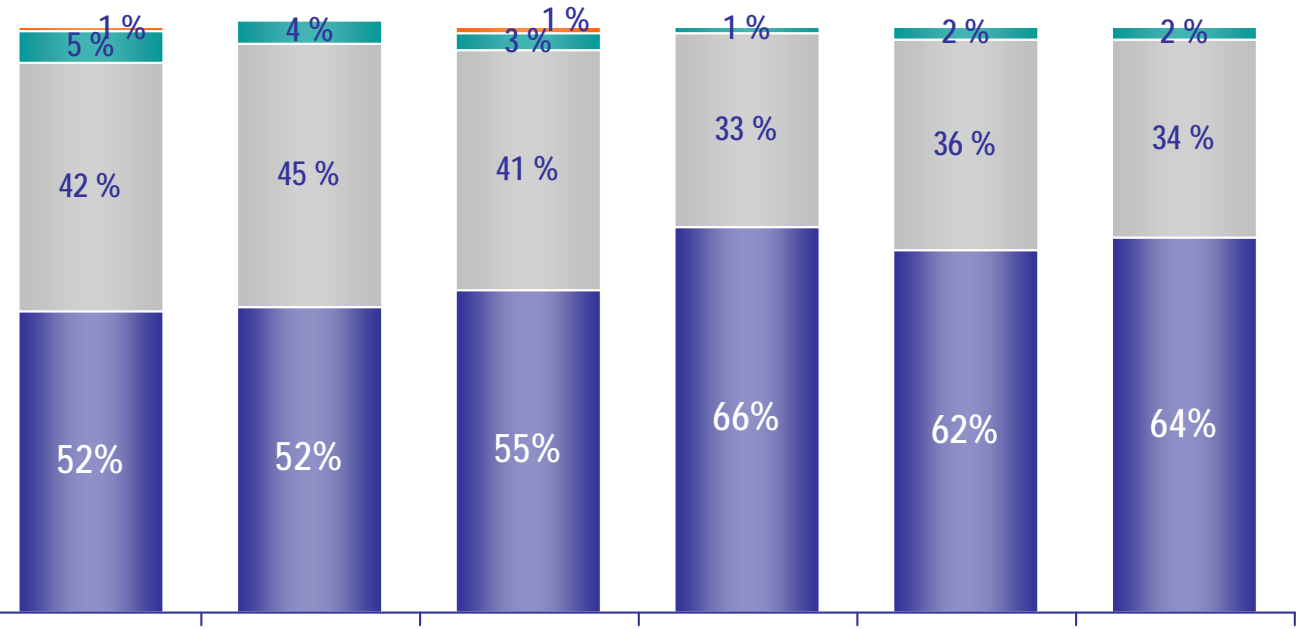


Un peu plus de la moitié réaliseraient leur projet de rénovation si les prix des maisons devaient plafonner ou baisser

- Un très faible pourcentage de rénovateurs mettrait fin à leurs projets (5 % « ne continueraient probablement pas », 1 % « ne continueraient certainement pas »)

Pourcentage de propriétaires canadiens adultes qui comptent rénover au cours des 2 prochaines années

Continueraient de rénover : 94 % 96 % 96 % 98 % 98 % 98 %



Continueraient de rénover

| | |
|-------------|------|
| 18-34 ans | 92 % |
| 35-54 ans | 95 % |
| 55 ans et + | 96 % |

2010* (n=2 156) 2009* (n=2 050) 2008* (n=2 550) 2007* (n=2 607) 2006* (n=1 650) 2005* (n=1 377)

■ Certainement ■ Probablement ■ Probablement pas ■ Certainement pas

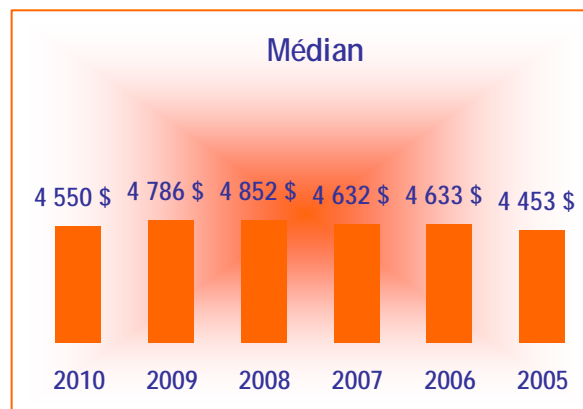
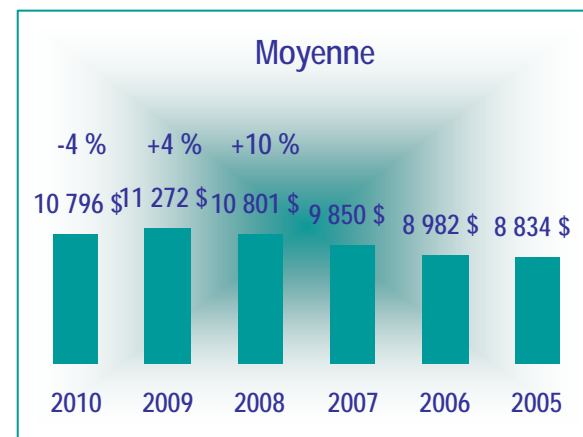
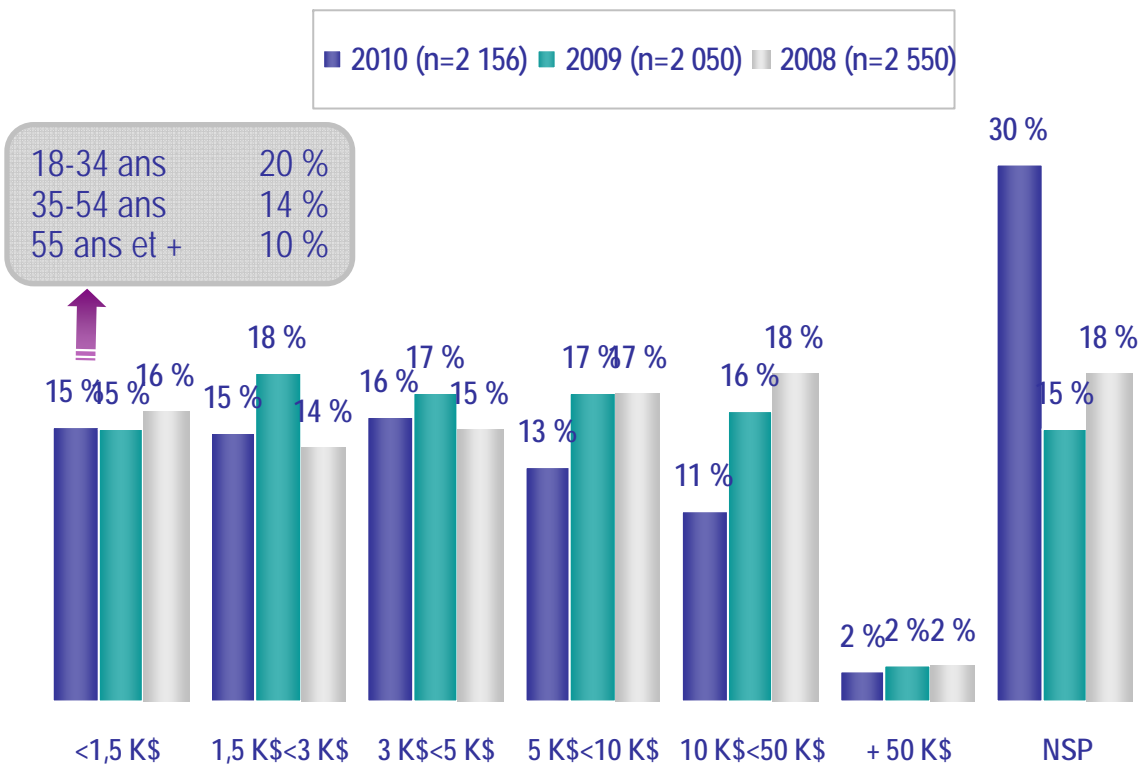
Q20 : Si le marché immobilier devait se stabiliser ou décliner, prévoyez-vous que vous iriez quand même de l'avant avec votre projet de rénovation ?
Base : Tous les répondants prévoient des rénovations au cours des 2 prochaines années



Les dépenses prévues pour des rénovations futures ont diminué après deux années de croissance d'affilée

- Moins de rénovateurs projettent de dépenser plus de 5 000 \$ en rénovations
- Il y a plus d'incertitude en 2010 au sujet des dépenses prévues pour les rénovations
- 1 rénovateur sur 5 de moins de 35 ans s'attend à dépenser 1 500 \$ ou moins sur ses projets

Pourcentage de propriétaires canadiens adultes qui comptent rénover au cours des 2 prochaines années



Q16 : Combien prévoyez-vous dépenser pour vos rénovations ?
 Base : Prévoient des rénovations au cours des 2 prochaines années



Près de la moitié des rénovateurs canadiens comptent payer la totalité de leurs travaux au comptant ou avec leur épargne

- Les propriétaires plus âgés (55 ans et +) en particulier sont portés à prévoir de payer entièrement au comptant ou avec leur épargne (59 %)

Pourcentage de propriétaires canadiens adultes qui comptent faire des rénovations au cours des 2 prochaines années

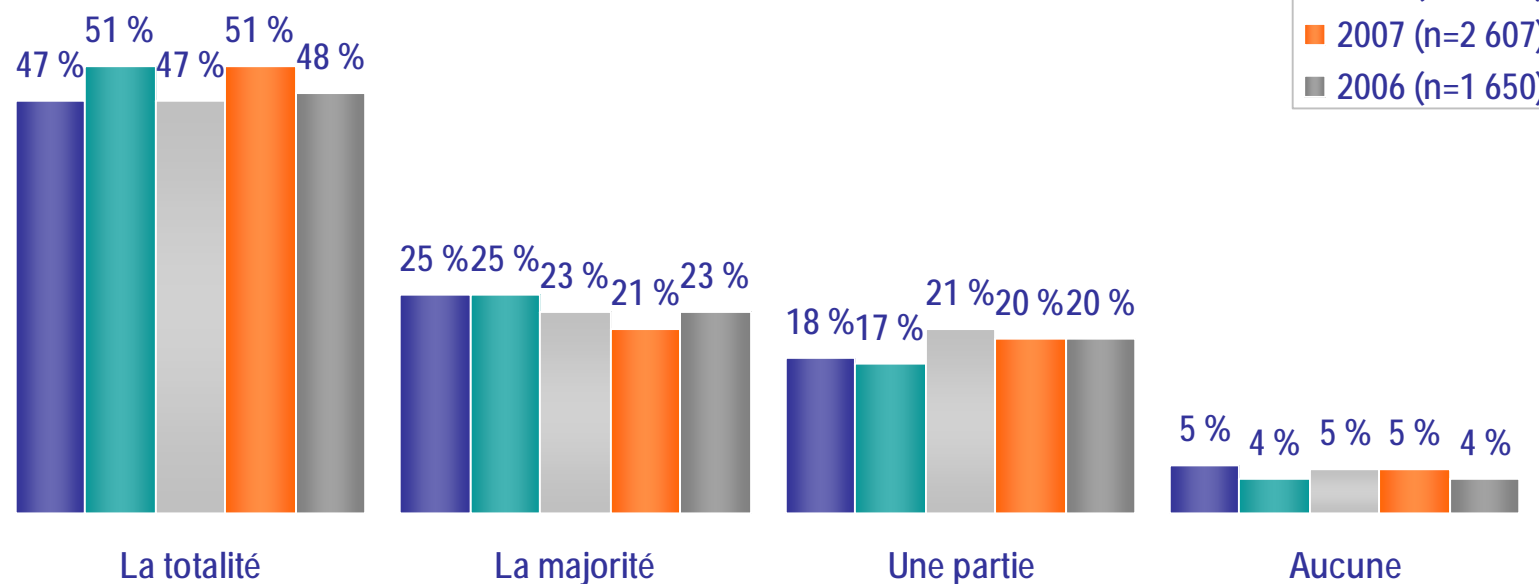
La totalité

55 ans et + 59 %

Une partie

34-55 ans 21 %

72 % disent « la totalité » ou « la majorité »



Q17 : Quelle proportion de vos rénovations prévoyez-vous payer à même vos liquidités ou vos épargnes ?

Base : Prévoient des rénovations au cours des 2 prochaines années