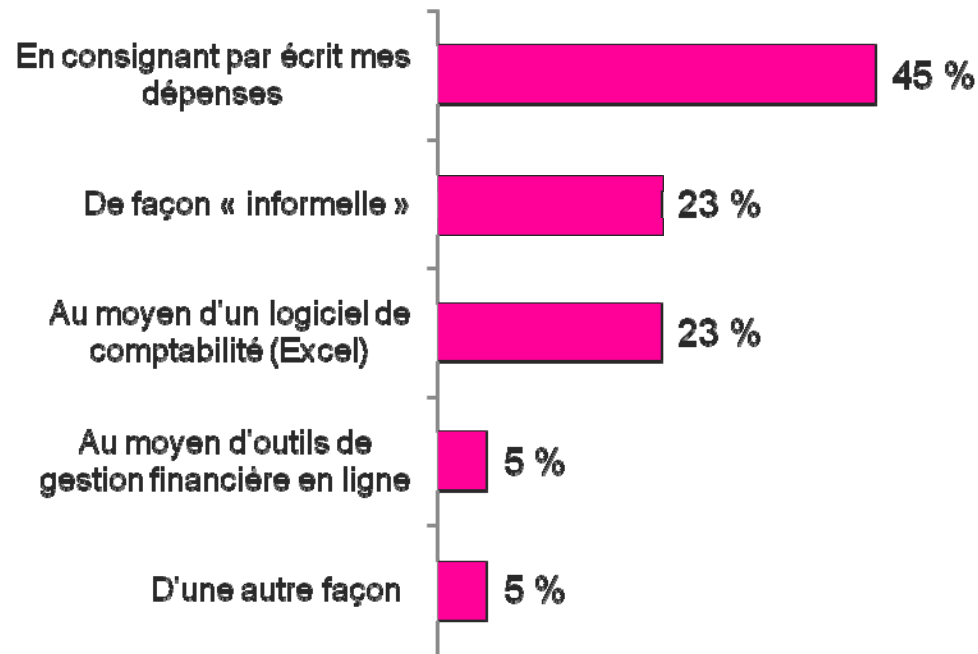


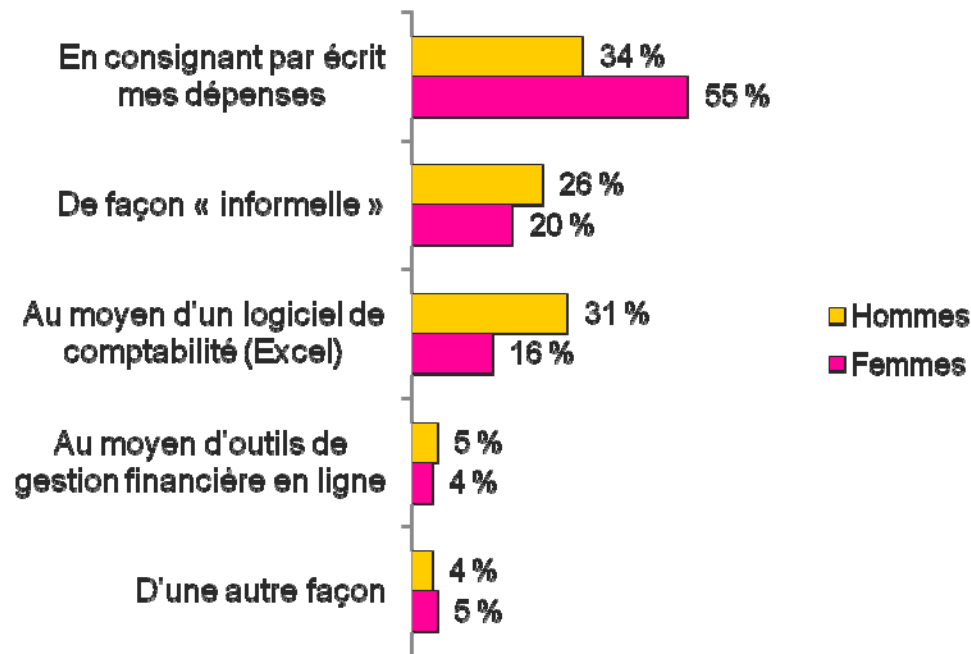
# Budget

- La majorité des Canadiens (45 %) qui tiennent un budget le font en consignnant par écrit leurs dépenses.
- Tenir un budget « informel » ou au moyen d'un logiciel de comptabilité (Excel) sont des options favorisées en proportions égales par près du quart des répondants (23 % chacune) .



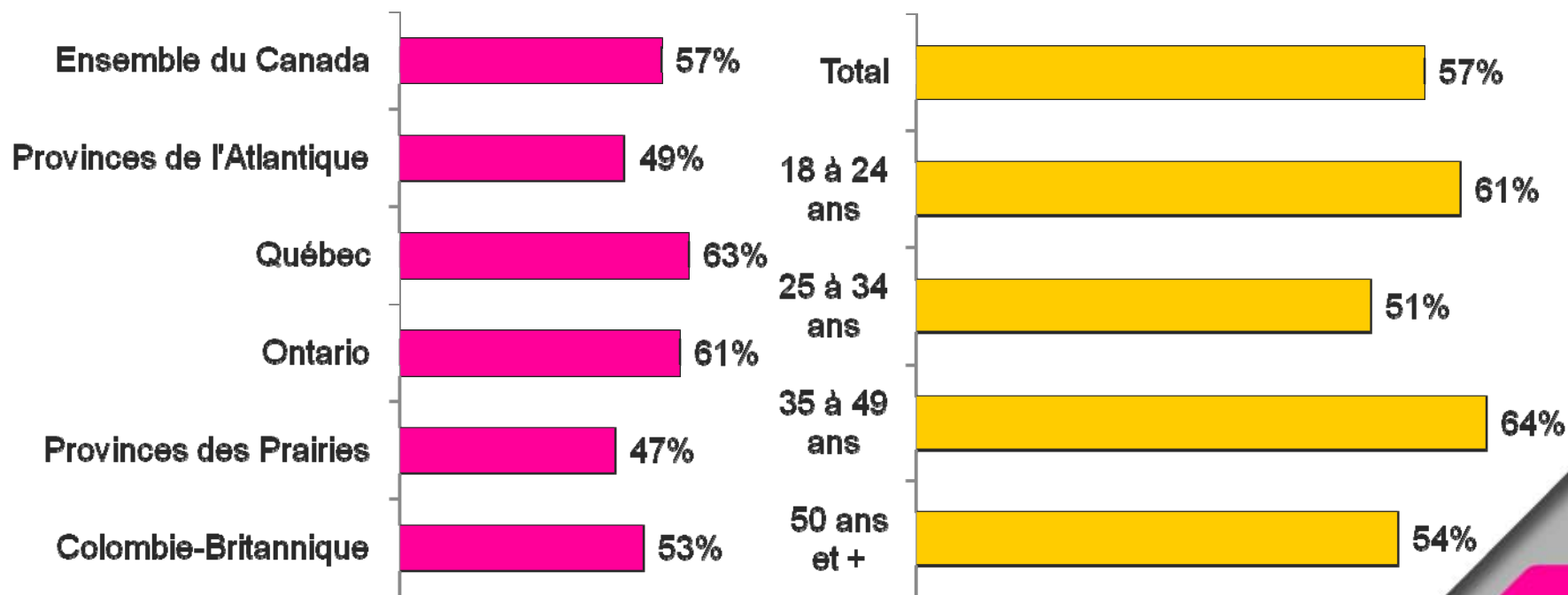
# Budget

- Les femmes, beaucoup plus que les hommes, tiennent leur budget en consignnant par écrit leurs dépenses.
- Les hommes, dans des proportions presque égales, tiennent leur budget en consignnant par écrit leurs dépenses ou au moyen d'un logiciel de comptabilité (Excel).



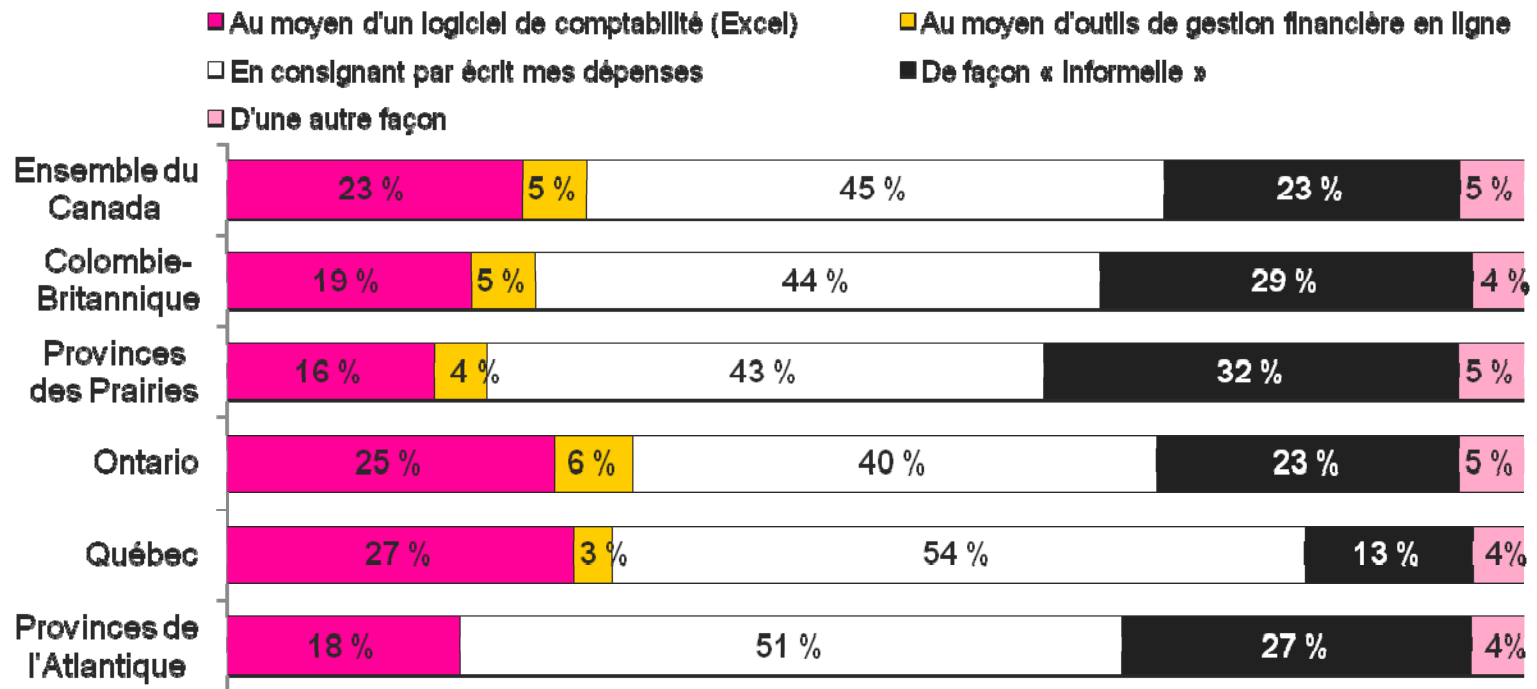
# Budget

- Plus de la moitié des Canadiens tiennent un budget.
- Dans l'ensemble du Canada, la proportion de Canadiens qui tiennent un budget varie ; les Québécois et les Ontariens sont les plus nombreux à tenir un budget, tandis que les résidents des provinces des Prairies sont les moins nombreux à le faire.
- Les Canadiens se situant dans les tranches d'âge de 18 à 24 ans et de 35 à 49 ans sont plus nombreux que les autres à tenir un budget.
- Les Canadiens se situant dans la tranche d'âge de 25 à 34 ans sont moins nombreux à tenir un budget, ce qui est surprenant compte tenu du fait qu'ils affirment épargner beaucoup plus que la moyenne des Canadiens.



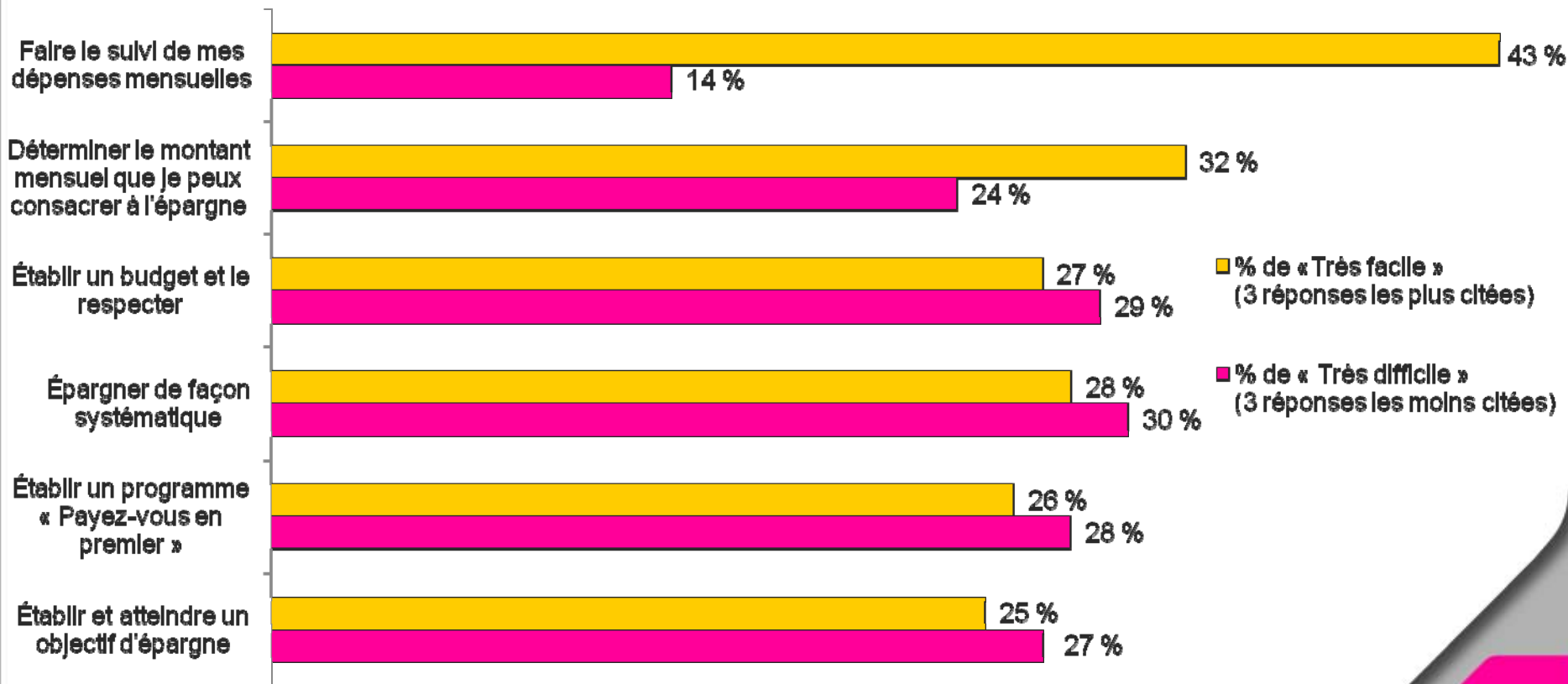
# Budget

- Les résidents du Québec et des provinces de l'Atlantique sont plus nombreux que ceux des autres régions à tenir un budget en consignat par écrit leurs dépenses.
- L'utilisation d'un logiciel de comptabilité (Excel) est relativement plus fréquente en Ontario et au Québec ; près du quart des résidents de ces deux provinces préfèrent cette méthode pour tenir un budget.
- Les Québécois sont les moins nombreux à tenir un budget « informel ».



# Niveau de facilité ou de difficulté associé à divers éléments liés à l'épargne

- Les opinions des Canadiens divergent beaucoup en ce qui a trait à divers éléments liés à l'épargne. Des éléments qui sont faciles pour certains présentent des difficultés pour d'autres.
- Faire le suivi des dépenses mensuelles est l'élément le plus facile de l'épargne pour la plupart des Canadiens ; en effet, plus de deux répondants sur cinq (43 %) ont accordé à cet élément une note de 8, 9 ou 10 sur 10.



Q. 10 : À quel degré de facilité ou de difficulté associez-vous les divers éléments liés à l'épargne suivants (sur une échelle de 1 à 10) ?