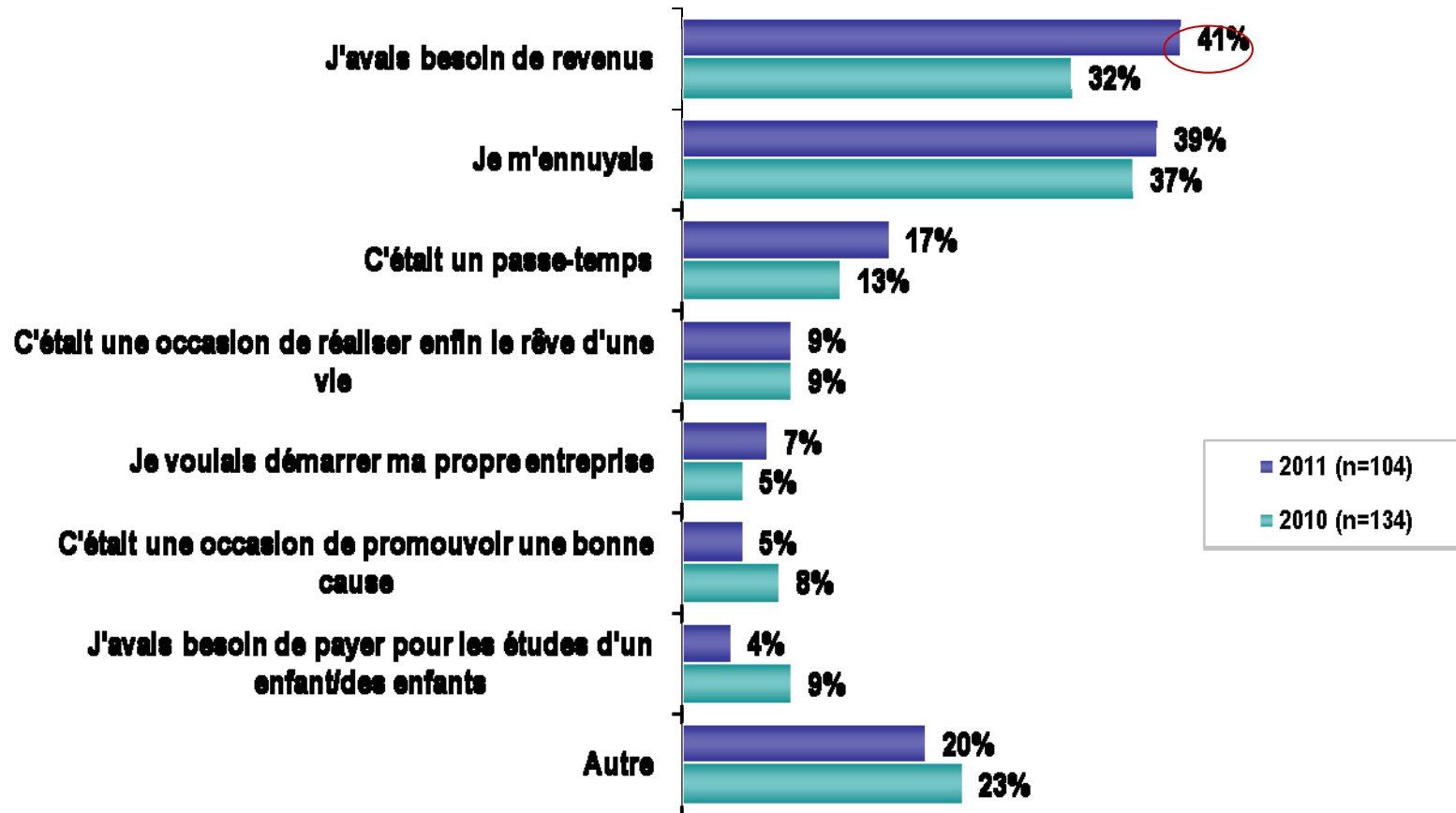


## Méthodologie

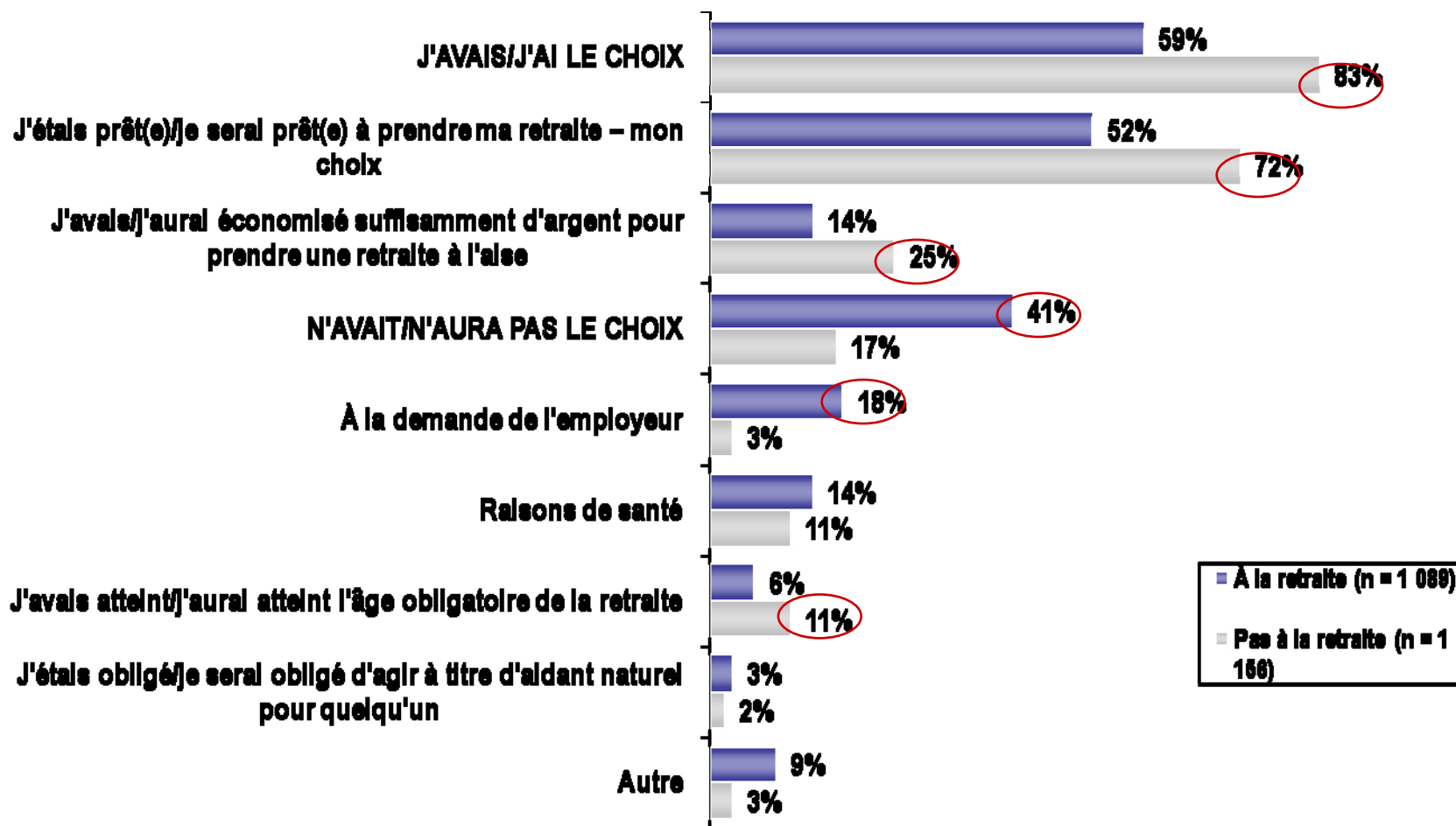
- Les entrevues en ligne ont été réalisées auprès d'un échantillon composé de 2 245 Canadiens d'âge adulte (50 ans ou plus) dont le ménage dispose d'un actif d'au moins 100 000 \$.
- L'échantillon est composé de :
  - 1 070 répondants qui ne sont pas encore à la retraite et ne s'attendent pas à être complètement à la retraite un jour
  - 1 071 répondants qui sont complètement ou partiellement à la retraite
  - 104 répondants qui étaient à la retraite, mais qui sont retournés travailler à plein temps ou à temps partiel
    - 18 qui ne travaillent plus et qui ont été ajoutés au groupe des répondants à la retraite
    - 86 qui travaillent encore et qui ont été ajoutés au groupe des répondants qui ne sont pas à la retraite
  - Par conséquent, les données relatives aux répondants à la retraite et aux répondants qui ne sont pas à la retraite sont fondées sur des échantillons totalisant respectivement 1 089 et 1 156 répondants.
  - Des 374 répondants qui étaient ou avaient été propriétaires d'entreprise au moment de prendre leur retraite :
    - 150 sont à la retraite
    - 224 ne sont pas à la retraite
- Les données ont été recueillies entre le 25 février et le 7 mars 2011.
- Marge d'erreur de  $\pm 2\%$ , 19 fois sur 20
  - Marge d'erreur, échantillon des répondants à la retraite :  $\pm 3\%$ , 19 fois sur 20
  - Marge d'erreur, échantillon des répondants qui ne sont pas à la retraite :  $\pm 3\%$ , 19 fois sur 20

En 2011, la principale raison pour un retour au travail citée par les répondants qui étaient à la retraite est le besoin de revenus, dans une proportion plus élevée qu'en 2010



Q. A3 : Pourquoi êtes-vous retourné travailler ? Indiquez toutes les réponses qui vous concernent.  
 Base : Répondants qui étaient à la retraite et qui sont retournés travailler


## Près de la moitié (41 %) des répondants à la retraite n'ont pas eu le choix du moment pour la prendre



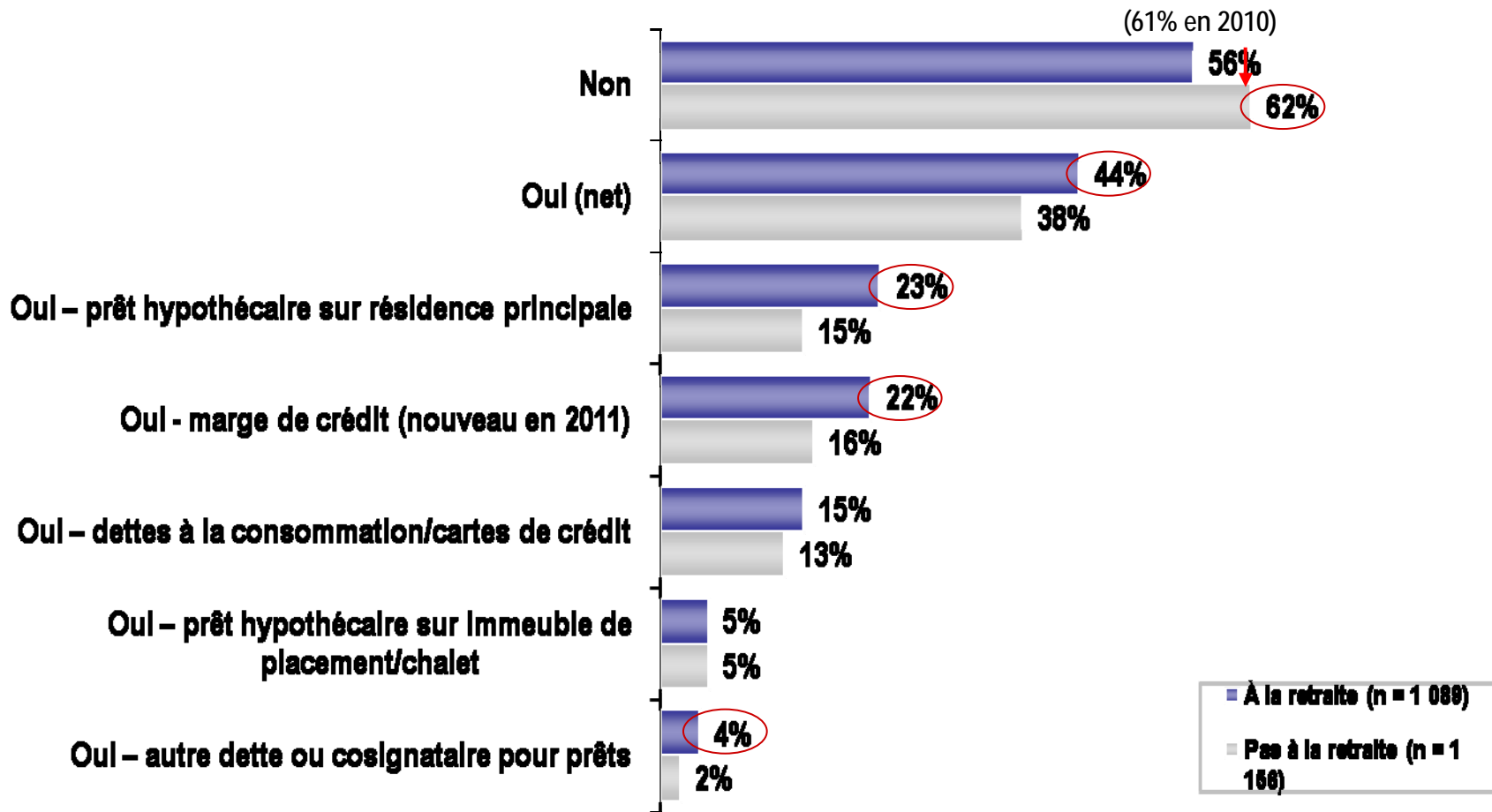
Q. A5 : Pourquoi avez-vous pris votre retraite ? Indiquez toutes les réponses qui vous concernent. / En pensant à la première fois où vous avez pris votre retraite, pourquoi avez-vous pris votre retraite de votre emploi principal/profession principale ? Indiquez toutes les réponses qui vous concernent. / Quand vous prendrez votre retraite de votre emploi principal/profession principale, quelle sera la raison/quelles seront les raisons ? Indiquez toutes les raisons qui vous concernent.

Base : Tous les répondants

© 2011 Ipsos 11-000467-01 Sondage RBC sur les mythes et les réalités de la retraite

 = Écart statistique significatif

# Il est moins probable qu'en 2010 que les répondants aient pris leur retraite libres de dettes

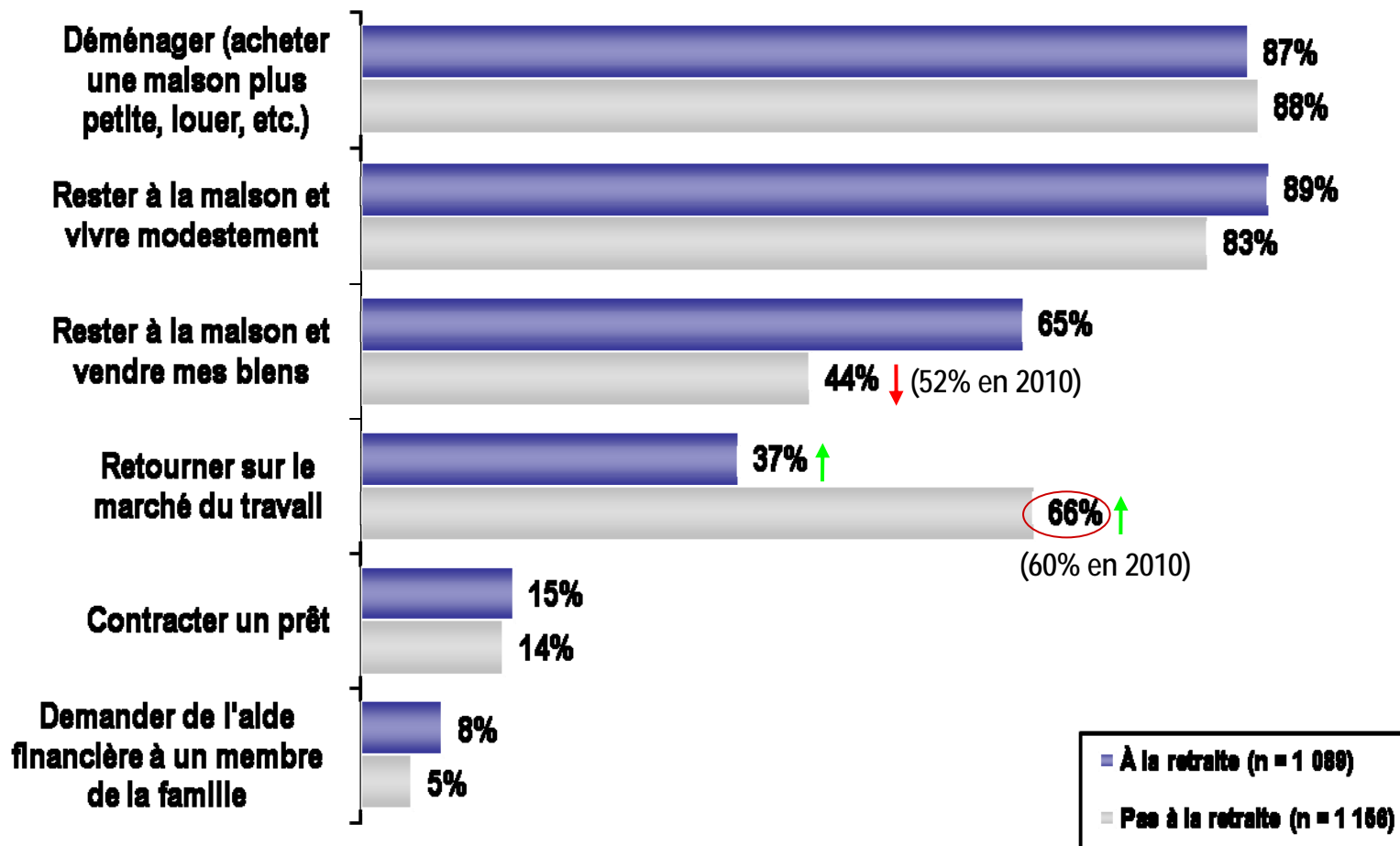


Q. D10 : Quand vous avez pris la retraite la première fois – aviez-vous des dettes ? / Quand vous avez pris votre retraite, aviez-vous des dettes ? / Quand vous prendrez votre retraite, vous attendez-vous à avoir des dettes ?  
 Base : Tous les répondants

↓ ↑ = écart significatif comparativement à 2010.

○ = Écart statistique significatif

## Les trois options privilégiées par les répondants à la retraite et ceux qui ne sont pas à la retraite, si leur revenu de retraite devenait insuffisant : déménager, vivre modestement et vendre des avoirs



Q. F4 : Si, à un certain moment durant votre retraite, vous constatez que votre revenu familial n'est pas suffisant – quelles « stratégies de survie » mettriez-vous en place ?  
Base : Tous les répondants

↓ ↑ = écart significatif comparativement à 2010

○ = Écart statistique significatif