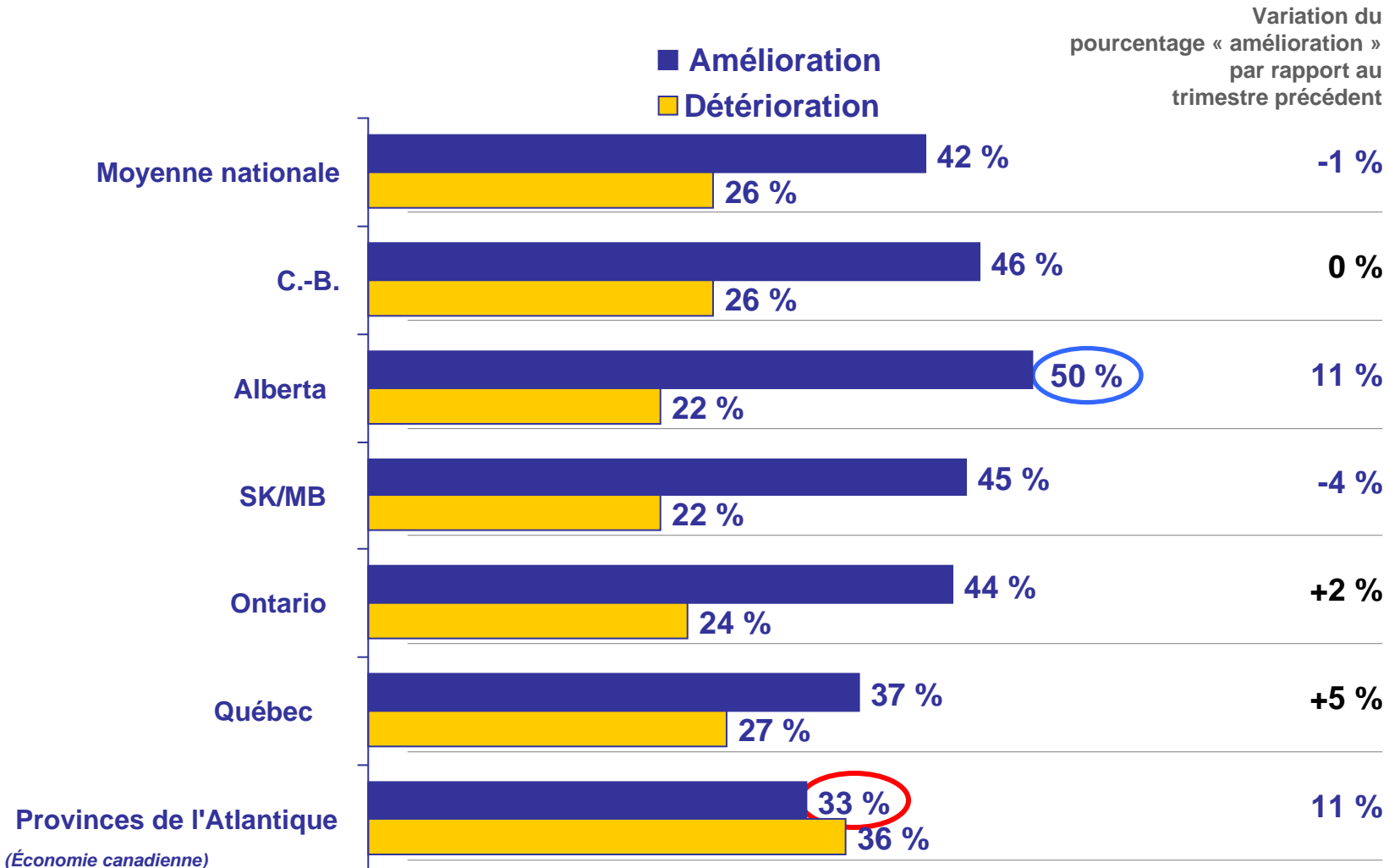




# Perspectives - économie canadienne - Au cours de la prochaine année

Moyenne nationale : amélioration = 42 % (-1 %), détérioration = 26 % (+2 %)



(Économie canadienne)

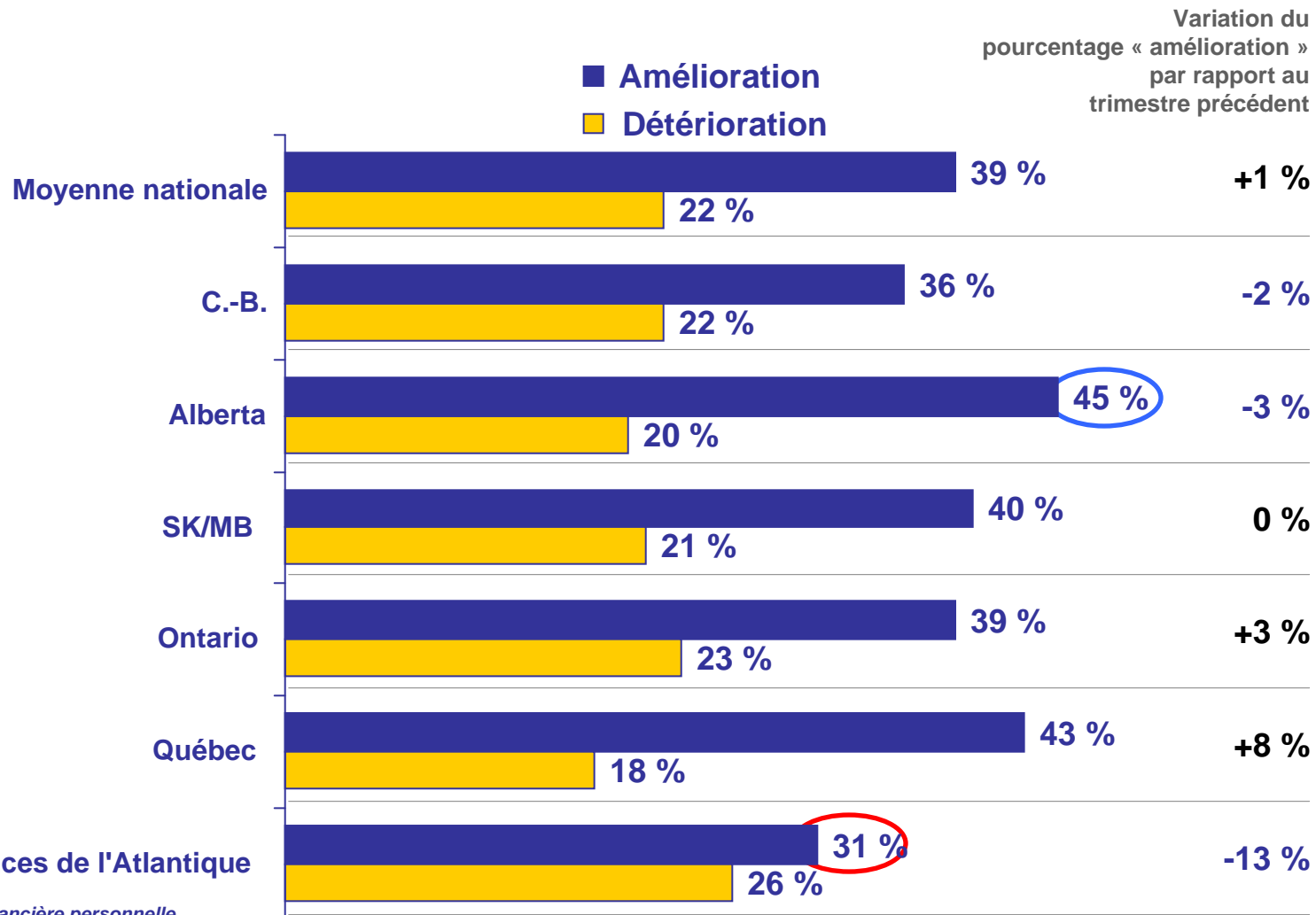
En ce qui concerne la prochaine année environ, croyez-vous personnellement que, en général, l'économie canadienne et votre situation financière personnelle s'amélioreront, demeureront inchangées ou se détérioreront ? Q. 9\_1.

Base : Tous les répondants (n = 3 520)



# Perspectives - Situation financière personnelle - Au cours de la prochaine année

Moyenne nationale : amélioration = 39 % (-1 %), détérioration = 22 % (-1 %)



### Situation financière personnelle

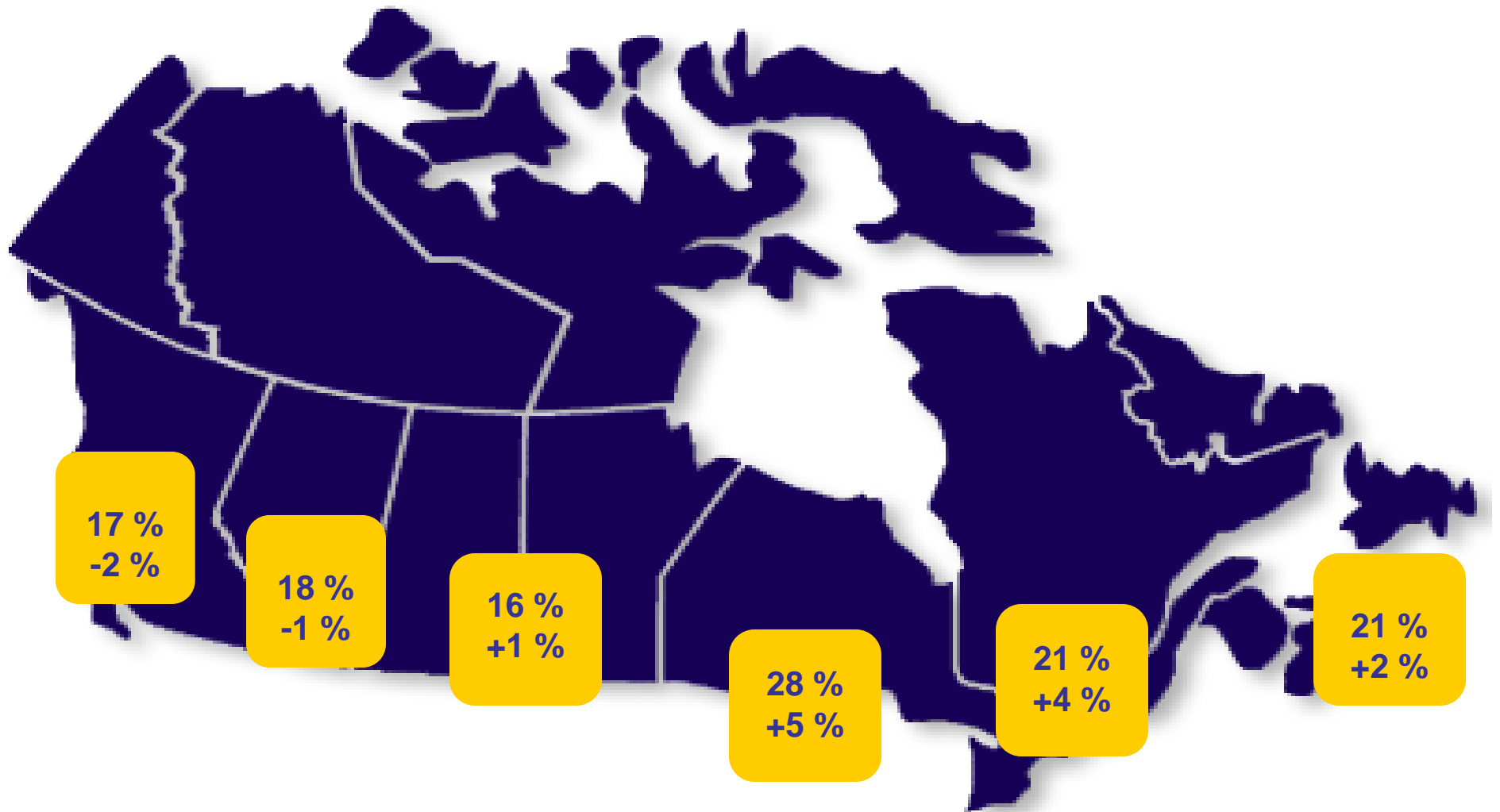
En ce qui concerne la prochaine année environ, croyez-vous personnellement que, en général, l'économie canadienne et votre situation financière personnelle s'amélioreront, demeureront inchangées ou se détérioreront ? Q. 9\_2.

Base : Tous les répondants (n = 3 520)



# Crainces à l'égard de l'emploi

Mars 2011 : Moyenne nationale = 22 % (+2 % depuis janvier)



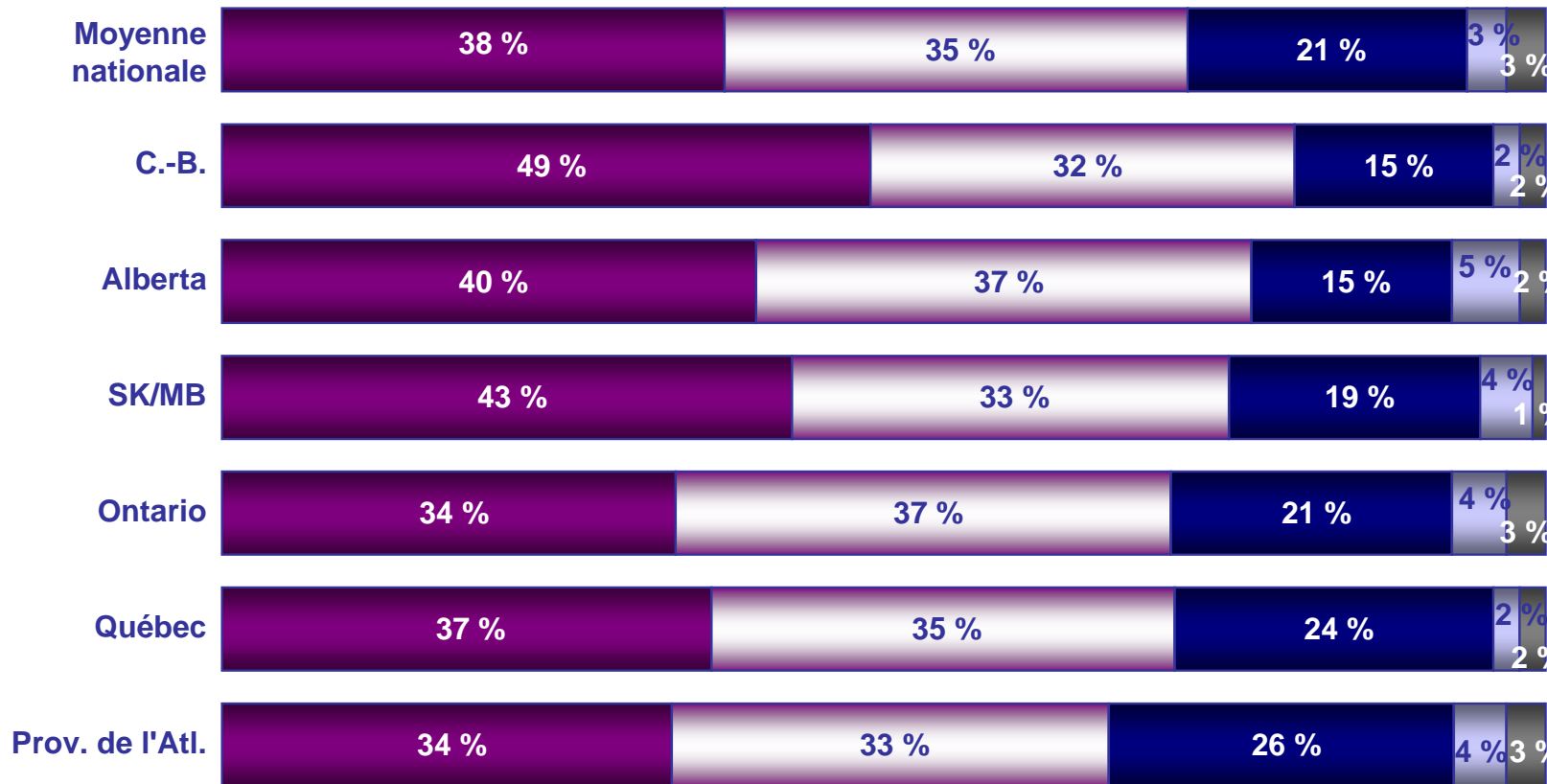
Est-ce que vous-même ou un autre membre de votre foyer craignez de perdre votre emploi ou d'être mis à pied ? Q. 7.

Base : Tous les répondants (n = 3 520) \*Pourcentage de personnes ayant répondu « Oui – cela m'inquiète »



# Gestion des dettes

- Je crois que je gère bien mes dettes
- J'essaie simplement de garder la tête hors de l'eau
- Je n'ai vraiment aucun talent pour la gestion de mes dettes
- Je crois que je me débrouille, mais je sais que je pourrais faire mieux
- Je ne suis pas très habile et je ne sais pas par où commencer



Comment décririez-vous la façon dont vous gérez vos dettes ? Q. A.1

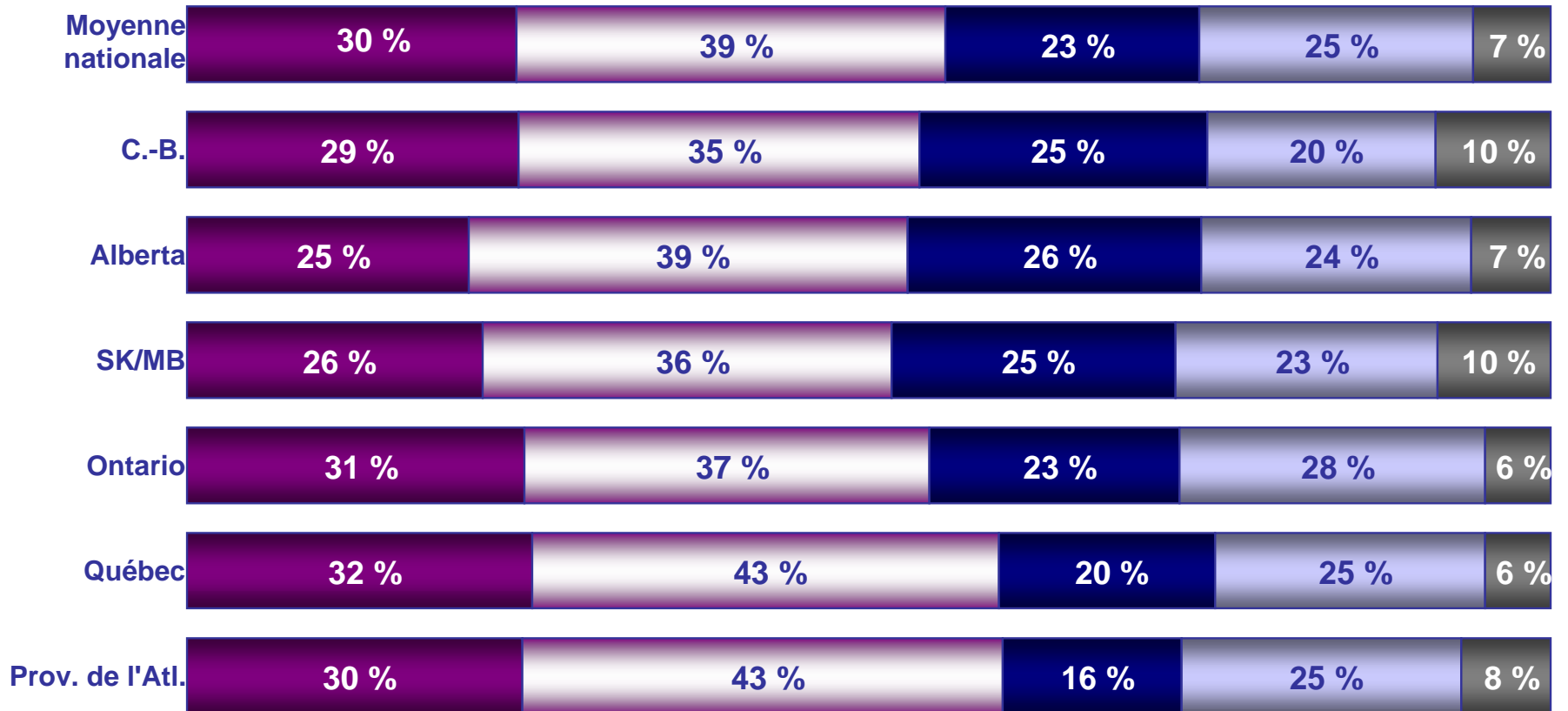
Base :	Total	C.-B.	AB	SK/MB	Ontario	Québec	Prov. de l'Atl.
	3 520	534	502	482	901	582	519





# Plans pour la prochaine année...

- Dépenser moins
- Épargner ou investir davantage
- Aucune de ces réponses
- Rembourser mes dettes dans la mesure du possible
- Toutes ces réponses



En ce qui a trait à vos finances personnelles, que prévoyez-vous faire (ou continuer de faire) au cours de la prochaine année, parmi ce qui suit ? Q. A.2

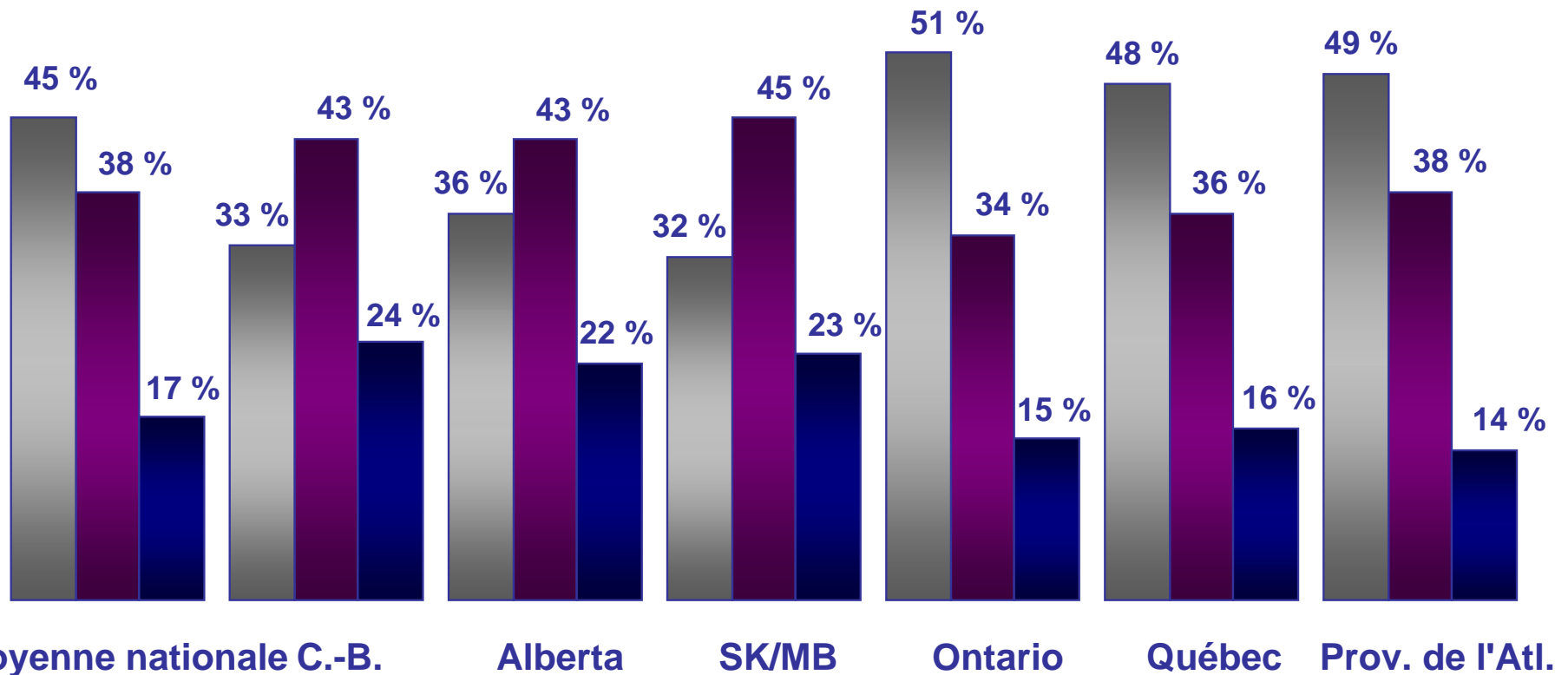
Base :	Total	C.-B.	AB	SK/MB	Ontario	Québec	Prov. de l'Atl.
	3 520	534	502	482	901	582	519





# Hausse des prix de l'essence et des aliments

- Cela a eu une incidence considérable sur mon budget
- Cela n'a pas eu une grande incidence, mais j'ai réduit d'autres dépenses
- Cela n'a eu aucune incidence sur mon budget



Quelle a été l'incidence de la hausse des prix de l'essence et des aliments sur votre budget au quotidien ? Q. A.3

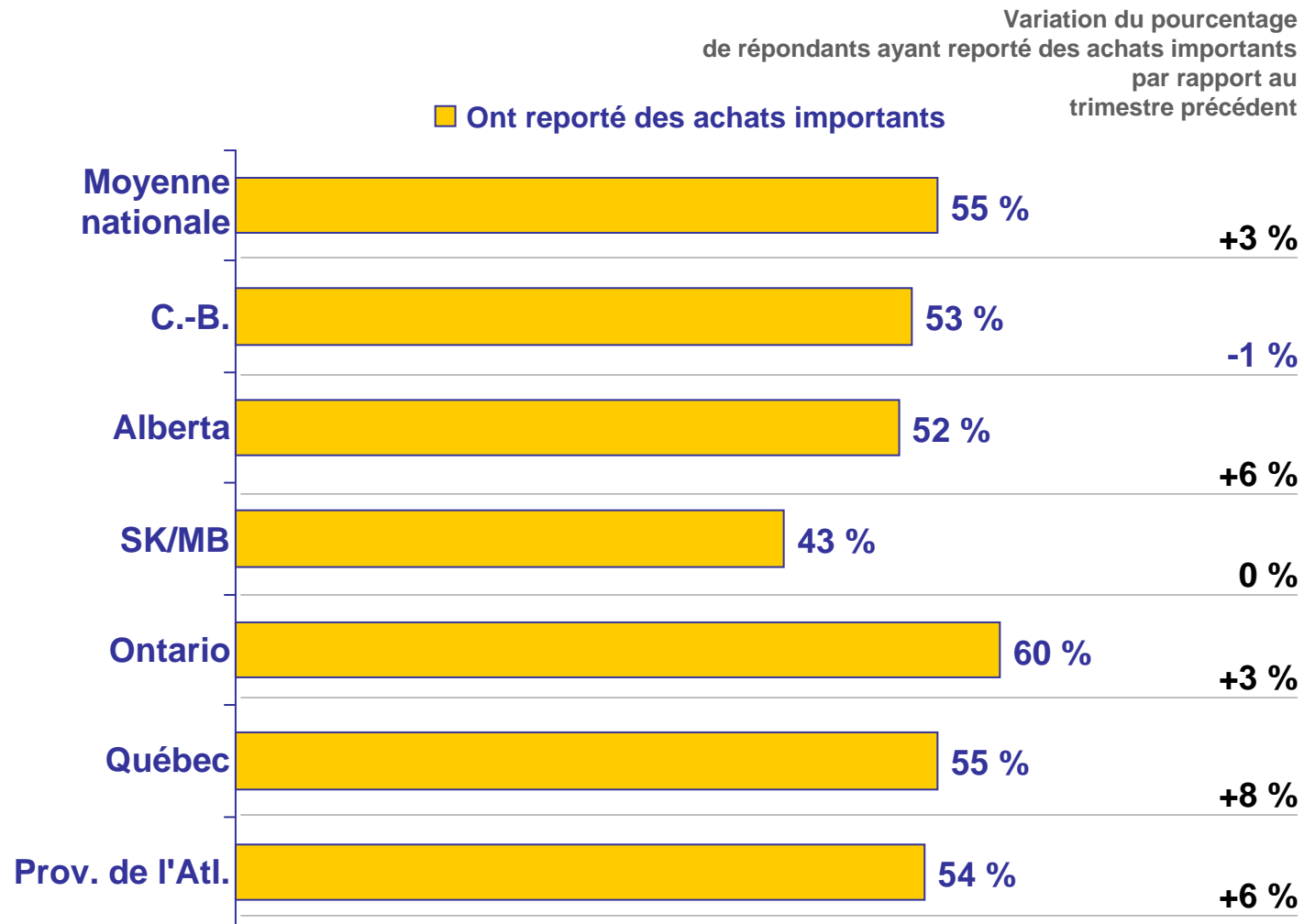
Base :	Total	C.-B.	AB	SK/MB	Ontario	Québec	Prov. de l'Atl.
	3 520	534	502	482	901	582	519



Ipsos Reid



# Répondants ayant reporté des achats importants en raison de la conjoncture économique

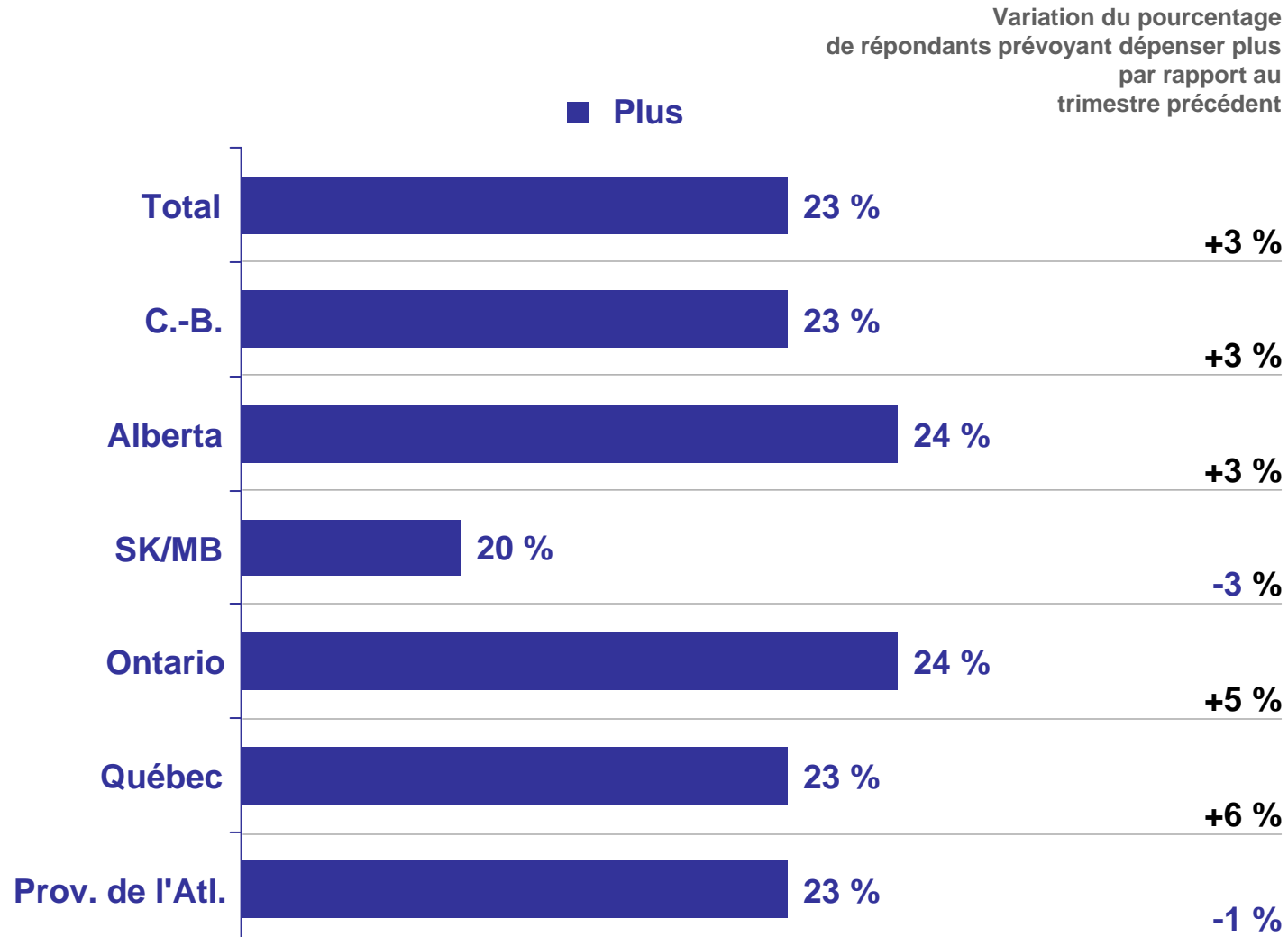


En ce qui a trait à des dépenses ou des achats importants, comme une voiture, des appareils électroménagers ou des vacances, avez-vous reporté certains de ces achats en raison de la conjoncture économique ? Q. 2.

Base : Tous les répondants (n = 3 520)



# Perspectives de dépenses - Achats importants - Au cours de la prochaine année



En ce qui a trait à des dépenses ou des achats importants, comme une voiture, des appareils électroménagers ou des vacances, au cours de la prochaine année, vous croyez que vous et votre famille dépenserez . . . Q. 5.

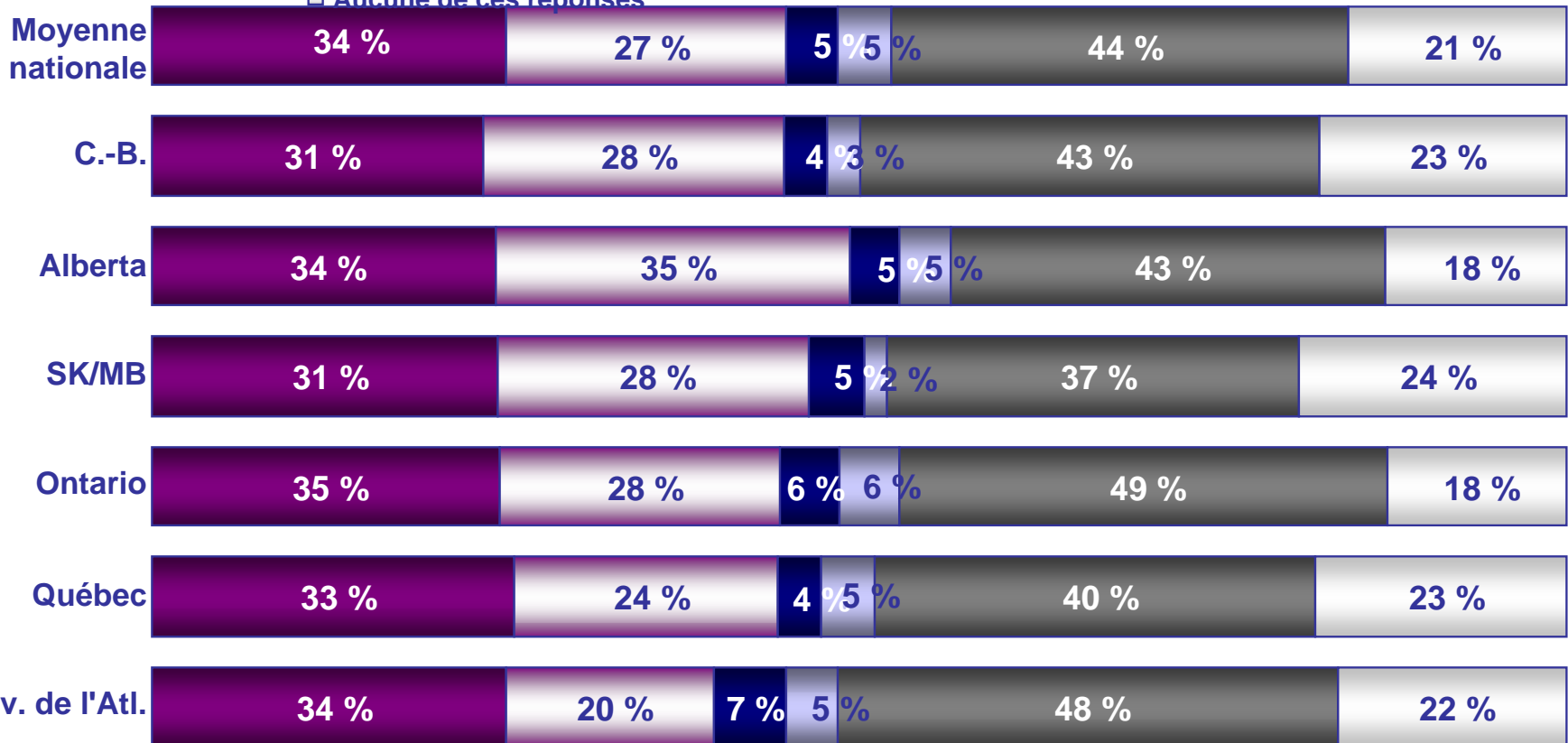
Base : Tous les répondants (n = 3 520)





# Plans en cas de hausse des taux d'intérêt

- Trouver des moyens de réduire les frais d'intérêts ou les versements mensuels
- Accroître mes épargnes ou mes placements
- Trouver une façon de transformer mon hypothèque à taux variable en hypothèque à taux fixe.
- Obtenir une marge de crédit/augmenter ma marge de crédit
- Réduire mes autres dépenses
- Aucune de ces réponses



Si les taux d'intérêt montaient au cours de 2011, que voudriez-vous probablement faire parmi ce qui suit ? Q. A.4

Base :	Total	BC	Alberta	SK/MB	Ontario	Québec	Prov. de l'Atl.
	3 520	534	502	482	901	582	519



Ipsos Reid



## Méthodologie

- **L'indice RBC des perspectives de consommation au Canada**, composé de sous-indices, est le plus complet en son genre. Il examine les perceptions des consommateurs canadiens à l'égard de l'économie, de leur situation financière personnelle et de leurs intentions d'achat.
- **L'indice RBC des perspectives de consommation au Canada** est établi au moyen d'un sondage réalisé auprès d'un échantillon composé d'au moins 3 000 Canadiens d'âge adulte, de partout au pays.
- Un indice d'ensemble et des sous-indices sont calculés.
- L'indice a pour référence les valeurs établies en novembre 2009, au moment de sa création (valeur de référence de 100).
- Les quatre indices régionaux ont pour référence les valeurs établies en mars 2010 (valeur de référence de 100).
- Le sondage de mars 2011 a été réalisé par l'intermédiaire du site Ipsos Je-Dis (panel national en ligne d'Ipsos Reid) auprès de 3 520 Canadiens (534 personnes en Colombie-Britannique, 502 en Alberta, 482 en Saskatchewan et au Manitoba, 901 en Ontario, 582 au Québec et 519 dans les provinces de l'Atlantique). Les résultats proviennent d'un échantillon établi selon la méthode des quotas pondérés afin d'assurer que sa composition reflète celle de la population du Canada selon les données du dernier recensement, et de fournir un échantillon probabiliste approximatif. Les données ont été recueillies entre le 11 et le 15 mars 2011. Un échantillon aléatoire non pondéré de cette taille avec un taux de réponse de 100 % aurait une marge d'erreur de  $\pm 1,65$  %, 19 fois sur 20, par rapport au résultat que l'on aurait obtenu si l'ensemble de la population adulte canadienne avait été consultée.