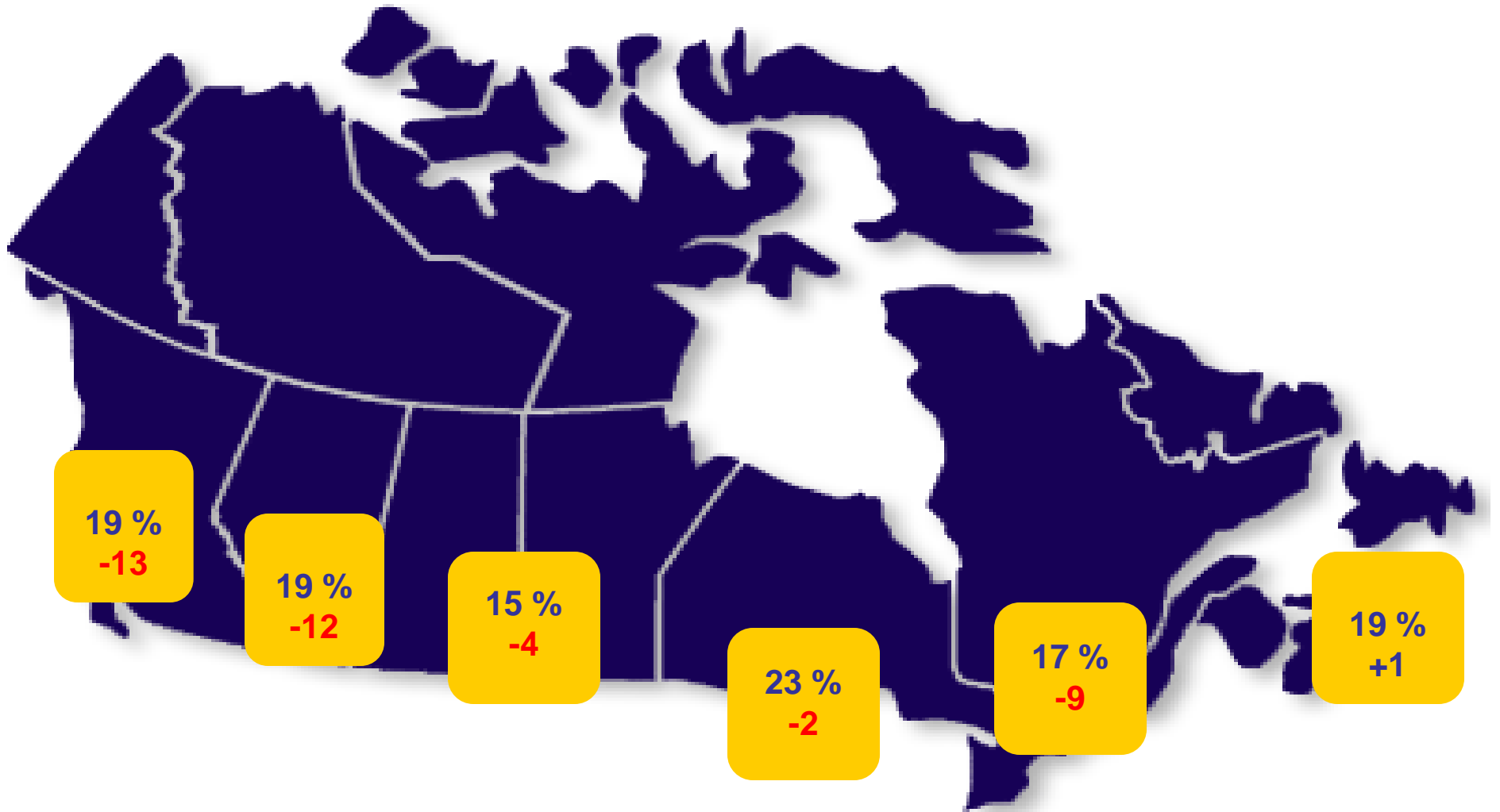




Craines à l'égard de l'emploi – janvier 2011 : Total national = 20 % (-6) depuis janvier 2010



Est-ce que vous-même ou un autre membre de votre foyer craignez de perdre votre emploi ou d'être mis à pied? Q.7

Base 2011 : Tous les répondants n = 3533 Base 2010 : Tous les répondants 1014

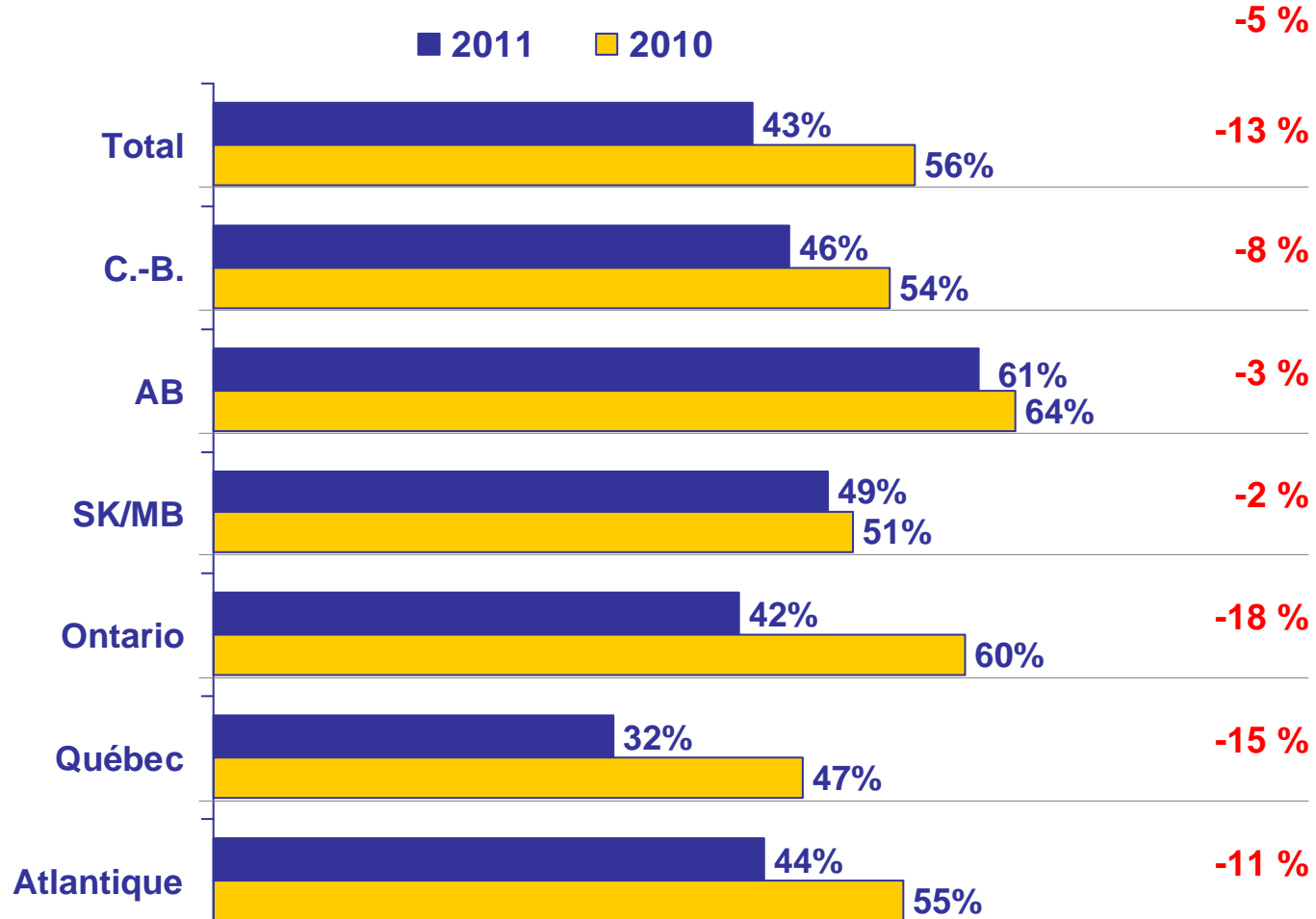
*Pourcentage des personnes qui ont répondu Oui



Perspectives de l'économie canadienne pour la prochaine année

Total à l'échelle nationale : Amélioration = 43 % (-13 %)

Variation par rapport à l'année précédente du pourcentage de répondants s'attendant à une amélioration



(Économie canadienne).

En ce qui concerne la prochaine année environ, croyez-vous personnellement que, en général, l'économie canadienne et votre propre situation économique s'amélioreront, demeureront inchangées ou se détérioreront ? Q.9_1.

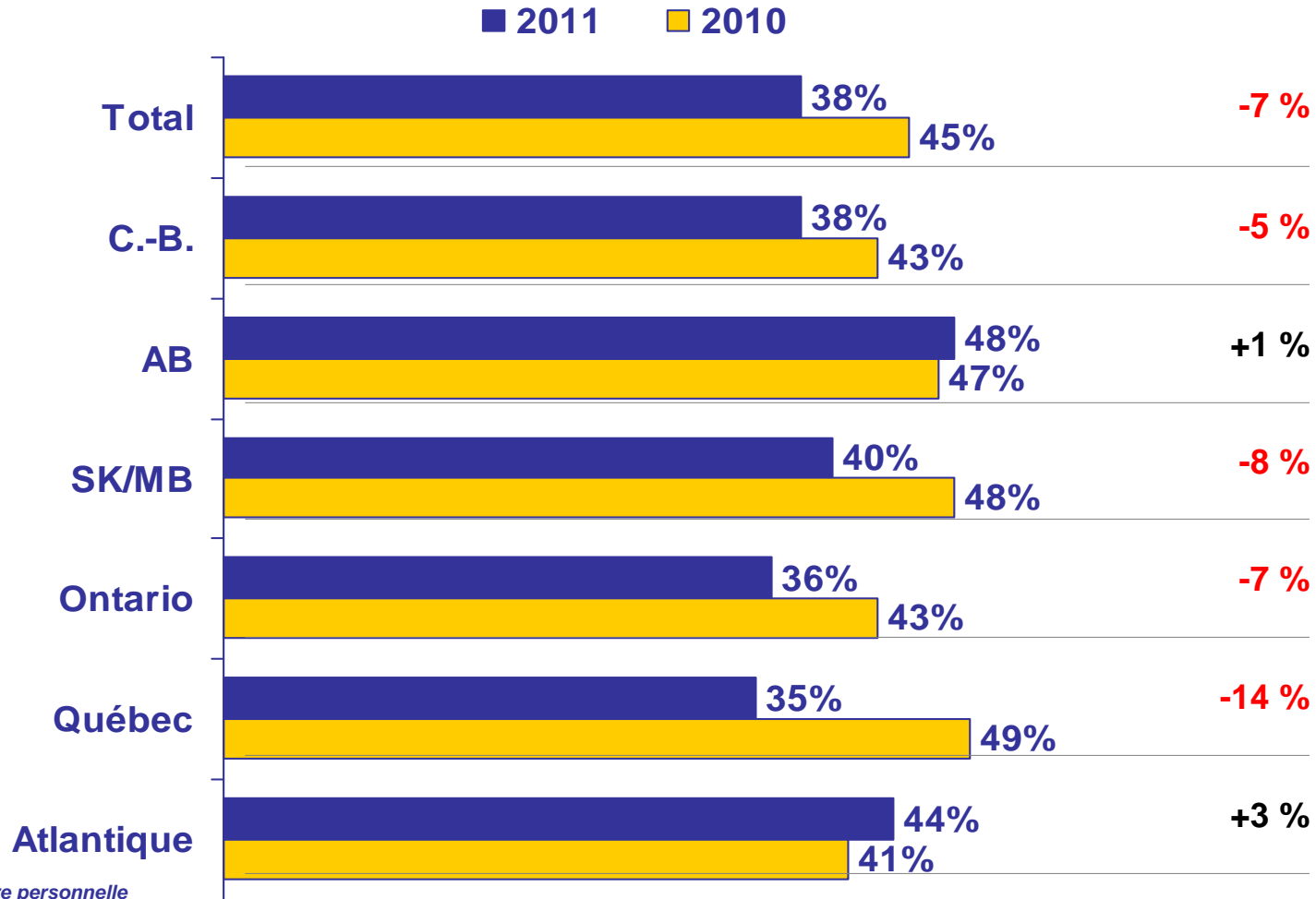
Base 2011 : Tous les répondants n = 3533 Base 2010 : Tous les répondants 1014



Perspectives à l'égard de la situation financière personnelle pour l'ensemble de l'année

Total à l'échelle nationale : Amélioration = 38 % (-7 %)

Variation par rapport à l'année précédente du pourcentage de répondants s'attendant à une amélioration



Situation financière personnelle

En ce qui concerne la prochaine année environ, croyez-vous personnellement que, en général, l'état de l'économie canadienne et votre propre situation financière s'amélioreront, demeureront inchangés ou se détérioreront ?Q.9_2.

Base 2011: Tous les répondants n = 3533 Base 2010 : Tous les répondants 1014