

RBC en bref – T4 2018



Aperçu de l'entreprise

- La plus grande banque du Canada par sa capitalisation boursière⁽¹⁾, exerçant une influence importante dans le secteur des services financiers
- L'une des principales sociétés de services financiers diversifiés en Amérique du Nord
- L'une des 10 plus importantes banques du monde selon la capitalisation boursière⁽¹⁾ ; exerce des activités dans 36 pays
- Plus de 84 000 employés et plus de 16 millions de clients dans le monde

(1) Au 31 octobre 2018.

Objectifs stratégiques

Canada	Chef de file incontesté des services financiers
É.-U.	Être le partenaire privilégié des entreprises, des clients institutionnels et de la clientèle fortunée
Monde	Partenaire de choix en services financiers de par notre expertise

Faits saillants financiers

Éléments clés du bilan⁽²⁾

Milliards \$	T4 2018	T3 2018
Actifs	1 324,9	1 300,8
Prêts (moins la provision)	570,5	558,2
Dépôt	833,5	825,8

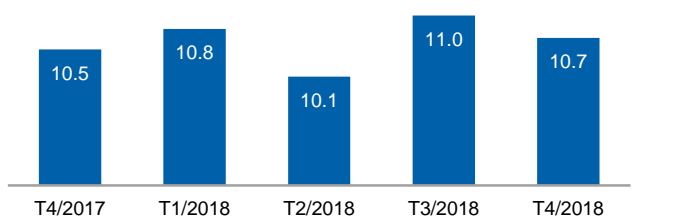
Ratios clés⁽³⁾

	T4 2018
Ratio CET1	11,5 %
Ratio de liquidité à court terme	123 %
Ratio de levier	4,4 %

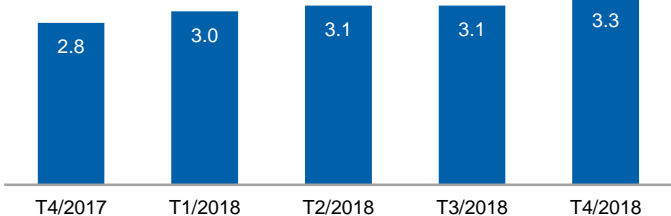
Cotes de solvabilité⁽⁴⁾

	Moody's	S&P	DBRS	Fitch
	A2	A	AA (bas)	AA
	Stable	Stable	Positive	Stable

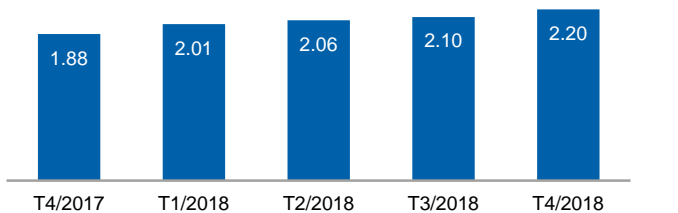
Revenus (milliards \$)



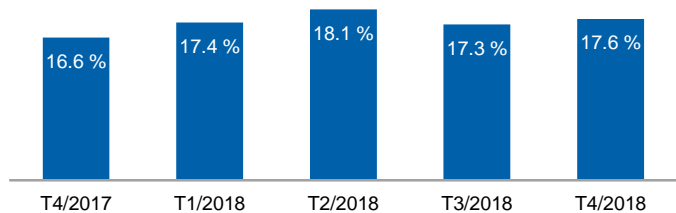
Bénéfice net (milliards \$)



Bénéfice dilué par action (\$)



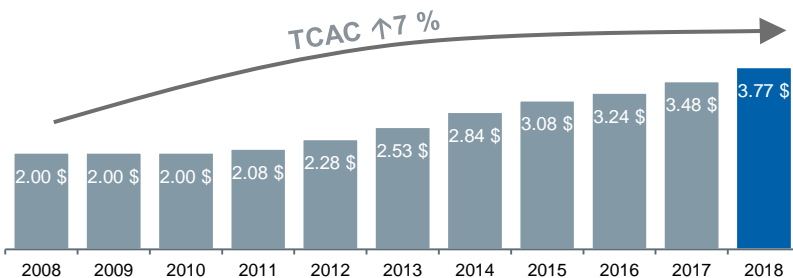
Rendement des capitaux propres attribuables aux actionnaires ordinaires (RCP)⁽⁵⁾



(2) Soldes moyens. (3) Ratios de fonds propres de première catégorie sous forme d'actions ordinaires (CET1) et de levier calculés sur une base « tout compris » au titre de l'accord de Bâle III. Ratio CET1 calculé pour inclure tous les ajustements réglementaires requis d'ici 2019, tout en tenant compte du retrait progressif du capital non admissible. (4) Inclut les titres de créance prioritaires à long terme émis après le 23 septembre 2018 qui sont assujettis à une conversion en vertu du régime de recapitalisation interne (cote au 27 novembre 2018) (5) Le RCP n'est pas normalisé dans le cadre des PCGR et n'est pas nécessairement comparable à des mesures semblables présentées par d'autres institutions financières. Pour en savoir plus, voir la rubrique « Principales mesures du rendement et mesures hors PCGR » du rapport annuel 2018.

Rendement pour les actionnaires

- RBC a déclaré un dividende trimestriel de 0,98 \$ par action
- Ratio de distribution de 44 % pour le T4 2018, conforme à notre cible de 40-50 %



Fondé sur les dividendes déclarés par action ordinaire.

Capitalisation boursière (en milliards de dollars US) ⁽⁶⁾	105
Rendement total annualisé pour les actionnaires (3 et 5 ans) ⁽⁶⁾⁽⁷⁾	
RBC	13 % / 11 %
Moyenne des pairs	9 % / 8 %
Dividende trimestriel actuel (\$) ⁽⁶⁾	0,98
Rendement en dividendes ⁽⁶⁾	3,8 %
Symbole boursier	RY
Bourses	TSX / NYSE

(6) Au 31 octobre 2018.

(7) Fondé sur le groupe de pairs mondial approuvé par notre Conseil d'administration. Pour obtenir la liste des pairs, veuillez consulter le rapport annuel 2018. Le rendement total annualisé pour les actionnaires est calculé selon l'appréciation du cours de l'action ordinaire au TSX et les revenus de dividendes réinvestis.

À moins d'indication contraire, tous les renseignements sont présentés en dollars canadiens et selon les Normes internationales d'information financière (IFRS) en date du 31 octobre 2018.

RBC en bref – T4 2018



Aperçu des secteurs d'activité de RBC

Services bancaires aux particuliers et aux entreprises	<p>Chef de file des services financiers au Canada, également présent dans les Antilles et aux É.-U.</p> <ul style="list-style-type: none"> RBC est le chef de file du marché des banques de détail au Canada ; Indice de satisfaction clientèle le plus élevé parmi les cinq grandes banques canadiennes pour une troisième année consécutive⁽¹⁾, Indice de satisfaction clientèle le plus élevé parmi les applis de services bancaires mobiles canadiens⁽¹⁾ pour une deuxième année consécutive, Indice de satisfaction le plus élevé pour les conseils et l'intégration client⁽¹⁾, et prix de la meilleure banque du secteur détail en Amérique du Nord et de la meilleure technologie de contact clientèle (MonConseiller)⁽²⁾ La 2^e plus grande banque selon l'actif dans les Antilles britanniques, servant environ un million de clients dans 16 pays et territoires Services bancaires transfrontières en ligne pour les Canadiens aux États-Unis Vaste éventail de produits et de services financiers aux particuliers et aux entreprises Investissements soutenus dans la numérisation des modes de prestation des services bancaires
Gestion de patrimoine	<p>Chef de file mondial de la gestion de patrimoine et d'actifs</p> <ul style="list-style-type: none"> L'un des cinq plus importants gestionnaires de patrimoine à l'échelle mondiale par son actif⁽³⁾ 1^{er} rang au Canada – sociétés de fonds de détail⁽⁴⁾ et part de marché de la clientèle fortunée⁽⁵⁾ Solutions et capacités mondiales en expansion ; City National accélère la croissance aux États-Unis Placements, fiducies, services bancaires, crédit et autres solutions de gestion de patrimoine et d'actifs
Assurances	<p>L'une des plus grandes compagnies d'assurance appartenant à une banque canadienne, qui sert plus de quatre millions de clients dans le monde</p> <ul style="list-style-type: none"> Large éventail de produits d'assurance vie, maladie, habitation, automobile, voyage et crédit, et de solutions en matière d'accumulation de patrimoine pour les particuliers et les entreprises Services et solutions innovateurs à valeur ajoutée, services de deuxième avis médical et d'aiguillage, et programmes de bien-être au travail offerts grâce à des partenariats avec des chefs de file sectoriels Activités internationales de réassurance et de rétrocession par l'intermédiaire de Royal Bank of Canada Insurance Company Ltd.
Services aux investisseurs et de trésorerie	<p>Spécialiste des services d'actifs offrant une gamme de services intégrée</p> <ul style="list-style-type: none"> Fournisseur de services d'actifs et de trésorerie pour les clients institutionnels du monde entier Meilleur prestataire de services de garde de titres internationaux selon un sondage de la clientèle pour une huitième année consécutive⁽⁶⁾ Un chef de file de la gestion de trésorerie et des services bancaires transactionnels au Canada
Marchés des capitaux	<p>Chef de file nord-américain des services de banque d'investissement, dont les principaux marchés sont au Canada, aux É.-U., au R.-U. et en Europe</p> <ul style="list-style-type: none"> La 11^e plus grande banque d'investissement à l'échelle mondiale selon les honoraires⁽⁷⁾ Meilleure banque d'investissement au Canada⁽⁸⁾ Une banque d'investissement de premier plan qui offre son expertise en matière de services bancaires, de financement et de marchés des capitaux à des sociétés, des investisseurs institutionnels, des gestionnaires d'actifs et des gouvernements et banques centrales du monde entier.

(1) J.D. Power, 2018.

(2) Retail Banker International, 2018.

(3) Classement Global Private Banking Benchmark 2018 de Scorpio Partnership.

(4) L'Institut des fonds d'investissement du Canada (IFIC), septembre 2018.

(5) Strategic Insight (anciennement Investor Economics), juillet 2018.

(6) Sondage Global Investor/ISF sur les services de garde de titres internationaux, 2018.

(7) Dealogic – Exercice 2018.

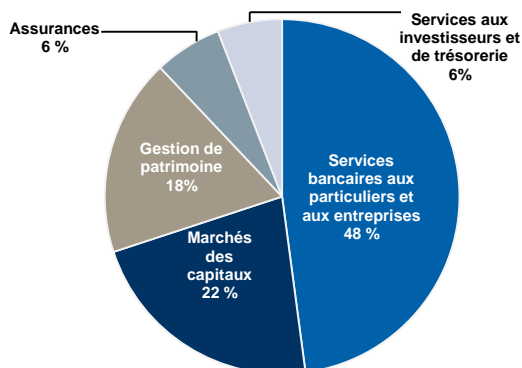
(8) Global Finance, 2018.

Résultats financiers par secteur d'exploitation et secteur géographique

(Période de 12 mois terminée le 31 octobre 2018)

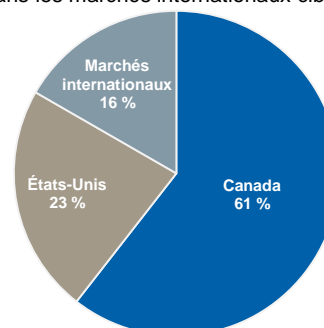
Bénéfice par secteur d'exploitation⁽⁹⁾

- Répartition des opérations diversifiée et excellente base de clientèle



Revenus par secteur géographique⁽⁹⁾

- Près des deux tiers des revenus proviennent du Canada
- Approche stratégique dans des secteurs d'activité clés aux États-Unis et dans les marchés internationaux ciblés



(9) Exclut le Soutien général. Il s'agit de mesures hors PCGR ; pour en savoir plus, voir la rubrique « Principales mesures du rendement et mesures hors PCGR » du Rapport annuel 2018.

Résultats financiers par secteur d'exploitation – T4 2018⁽¹⁰⁾

(millions \$, sauf indication contraire)

	Services bancaires aux particuliers et aux entreprises	Gestion de patrimoine	Assurances	Services aux investisseurs et de trésorerie	Marchés des capitaux
Revenus	4 364 \$	Revenus 2 740 \$	Revenus 1 039 \$	Revenus 624	Revenus 2 056 \$
Bénéfice net	1 538 \$	Bénéfice net 553 \$	Bénéfice net 318 \$	Bénéfice net 155 \$	Bénéfice net 666 \$
RCP ⁽¹¹⁾	26,7 %	RCP ⁽¹¹⁾ 15,9 %	RCP ⁽¹¹⁾ 57,2 %	RCP ⁽¹¹⁾ 19,2 %	RCP ⁽¹¹⁾ 11,8 %
	Actifs sous gestion (milliards \$) ⁽¹²⁾	665 \$	Primes et dépôts	1 374 \$	Actifs administrés (milliards \$) ⁽¹²⁾
	Actifs administrés (milliards \$) ⁽¹²⁾	971 \$			

Relations avec les investisseurs RBC

Courriel : invesrel@rbc.com

Site Web : www.rbc.com/investisseurs

Agent des transferts principal – Société de fiducie Computershare du Canada

Courriel : service@computershare.com

Site Web : www.computershare.com

Demandes de renseignements généraux

Site Web : www.rbc.com/nousjoindre