

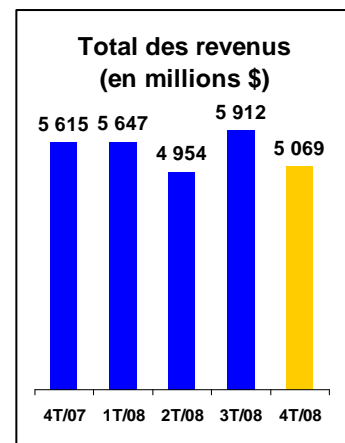
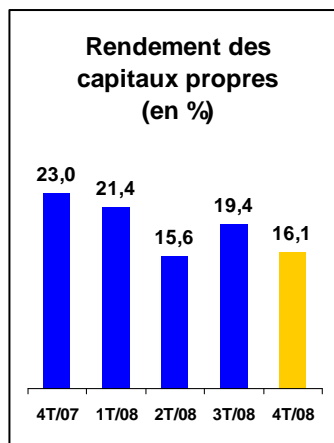
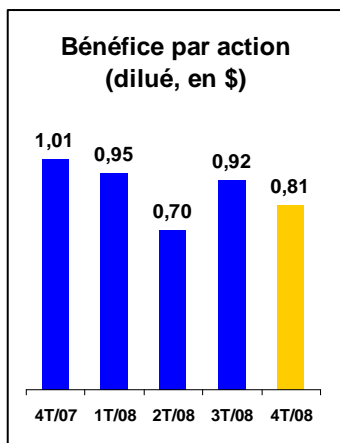
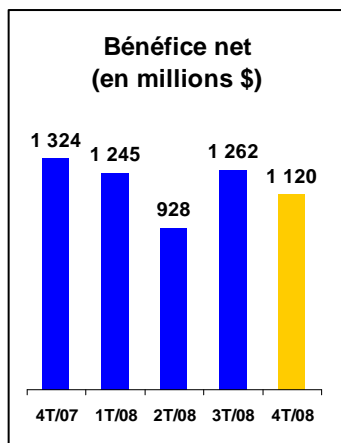


La Banque Royale du Canada (RY sur la TSX et la NYSE) et ses filiales exercent leurs activités sous la marque descriptive principale RBC. Nous sommes la plus grande banque du Canada en termes d'actif et de capitalisation boursière, et l'une des principales sociétés de services financiers diversifiés en Amérique du Nord et nous nous classons parmi les plus grandes banques au monde, sur le plan de la capitalisation boursière. Nous offrons des services bancaires aux particuliers et aux entreprises, des services de gestion de patrimoine et d'actifs, des assurances, des services à la grande entreprise et de banque d'investissement, ainsi que le traitement des opérations, dans le monde entier. Nous employons plus de 80 000 personnes à temps plein et à temps partiel qui servent au-delà de 17 millions de clients, particuliers, entreprises, administrations publiques et clients institutionnels, par le biais de bureaux au Canada, aux États-Unis et dans 48 autres pays. Pour en savoir davantage, consultez le site rbc.com/français.

OBJECTIFS STRATÉGIQUES

1. Être le chef de file incontesté des services financiers au Canada
2. Être un des principaux fournisseurs de services bancaires, de services de gestion de patrimoine et de services des marchés des capitaux aux États-Unis en tirant parti des grandes forces de RBC.
3. Être un prestataire de premier rang de services bancaires, de services de gestion de patrimoine et de services des marchés des capitaux dans des marchés de choix partout au monde.

FAITS SAILLANTS FINANCIERS 4T 2008



STATISTIQUES FINANCIÈRES

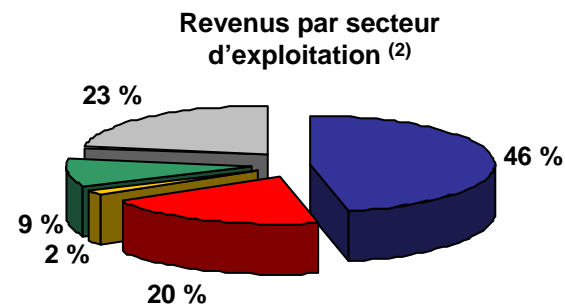
	4T 2008	4T 2007	Cote de crédit ⁽¹⁾ (dette à long terme de premier rang)	
Total de l'actif	724 milliards \$	600 milliards \$	Moody's Investors Service	Aaa
Total des prêts, avant la provision cumulative pour pertes sur prêts	290 milliards \$	238 milliards \$	(négatif)	
Total des dépôts	439 milliards \$	365 milliards \$	Standard & Poor's	AA-
Total des capitaux propres	30,8 milliards \$	24,4 milliards \$	(stable)	
Biens administrés – RBC	623 milliards \$	615 milliards \$	Fitch Ratings	AA
Biens sous gestion	227 milliards \$	162 milliards \$	(stable)	
Capitalisation boursière	62,8 milliards \$	71,5 milliards \$	DBRS	AA
Actions ordinaires en circulation (à la fin)	1 341 millions	1 276 millions	(stable)	
Nombre d'employés (équivalent de travail à plein temps)	73 323	64 815		
Nombre de succursales bancaires	1 741	1 541		
Nombre de guichets automatiques bancaires	4 964	4 419		

(1) Principales cotes de crédit au 4 décembre 2008. Les cotes de crédit ne constituent pas des recommandations visant l'achat, la vente ou la détention de nos titres, car elles ne fournissent pas de commentaires sur le cours du marché ni sur le caractère approprié d'un placement pour un investisseur en particulier. Les cotes de crédit peuvent faire l'objet d'une révision ou d'un retrait par une agence de cotation en tout temps.

RENDEMENT DES SECTEURS D'EXPLOITATION 4T 2008

(en millions \$)

	Revenus	Bénéfice net (perte nette)
Services bancaires canadiens	2 449 \$	676 \$
Gestion de patrimoine	1 025	116
Assurances	111	59
Services bancaires internationaux	472	(206)
Marchés des Capitaux ⁽¹⁾	1 190	584
Soutien général ⁽¹⁾	(178)	(109)



(1) Revenus sur la base de l'équivalence fiscale. Les rajustements d'équivalence fiscale comptabilisés pour les Marchés des Capitaux sont éliminés dans le Soutien général.

(2) Exclut le Soutien général

RENDEMENT PAR RAPPORT AUX OBJECTIFS ÉTABLIS POUR 2008

	Objectifs pour 2008	Rendement pour 2008
Croissance du bénéfice dilué par action	7 % à 10 %	(19) %
Levier d'exploitation défini ⁽¹⁾	> 3 %	(1,0) %
Rendement des capitaux propres attribuables aux actionnaires ordinaires	20 % +	18,0 %
Ratio du capital de première catégorie ⁽²⁾	8 % +	9,0 %
Ratio de distribution	40 % à 50 %	59 %

(1) Mesure hors PCGR. Correspond à la différence entre le taux de croissance des revenus (ajusté) et le taux de croissance des frais autres que d'intérêt (ajusté). Pour de plus amples renseignements, se reporter à la section du rapport annuel de 2008 intitulée Principales mesures du rendement et mesures hors PCGR.

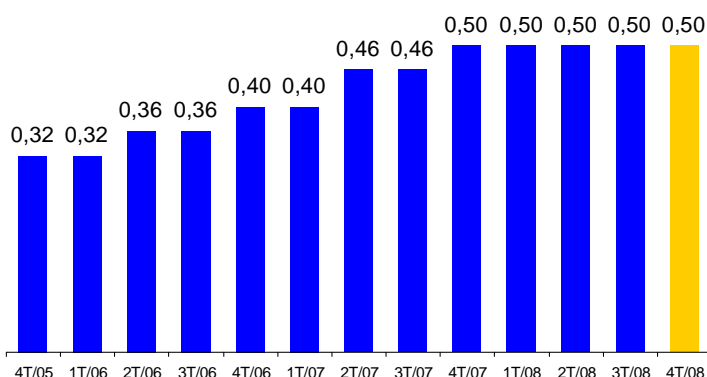
(2) Calculé selon les directives publiées par le Bureau du surintendant des institutions financières Canada conformément au nouveau dispositif de l'accord de Bâle II, lequel modifie la méthode de calcul de l'actif ajusté en fonction des risques et le capital réglementaire.

STATISTIQUES DE RENDEMENT POUR LES ACTIONNAIRES

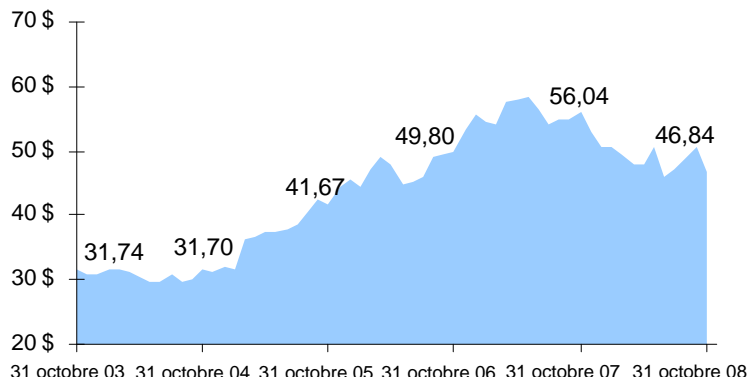
(au 31 octobre 2008)

	1 an	3 ans	5 ans	10 ans
Rendement total pour les actionnaires ⁽¹⁾	(13) %	8 %	12 %	14 %

Dividendes sur actions ordinaires (en \$)



Évolution du cours de l'action (en \$) ⁽²⁾



(1) Le rendement total pour les actionnaires correspond à la somme de la plus-value des actions et des dividendes réinvestis, annualisée.

(2) Source : Bloomberg

COORDONNÉES

Relations avec les investisseurs

Adresse : 200 Bay Street,
14th Floor, South Tower
Toronto (Ontario) M5J 2J5
Tél. : 416 955-7802
Télé. : 416 955-7800
Courriel : invesrel@rbc.com
Site Web : www.rbc.com/investisseurs

Agent des transferts principal

Société de fiducie Computershare du Canada
Adresse : 1500, rue Université, Bureau 700
Montréal (Québec) H3A 3S8
Tél. : 1 866 586-7635
Télé. : 1 888 453-0330
Courriel : service@computershare.com
Site Web : www.computershare.com

Renseignements généraux

Banque Royale du Canada
Adresse : C.P. 1
Toronto (Ontario) M5J 2J5
Tél. : 416 974-5151
Site Web : www.rbc.com/nousjoindre