

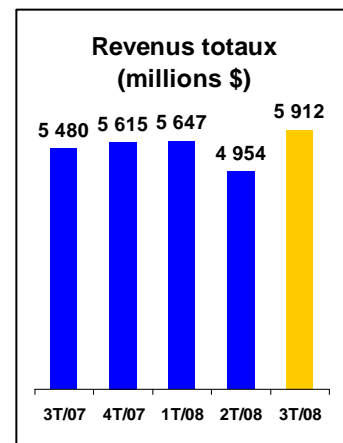
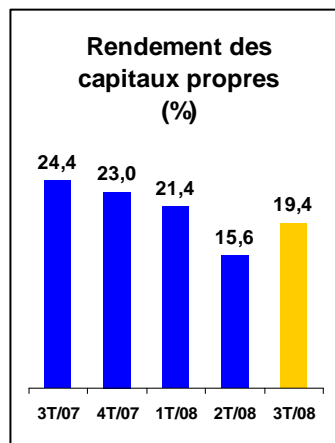
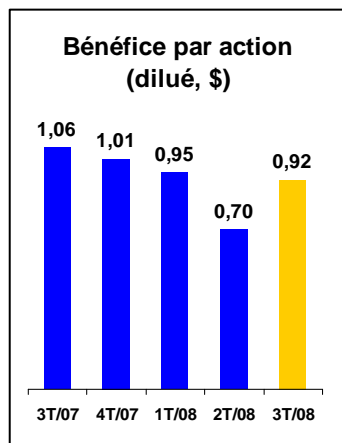
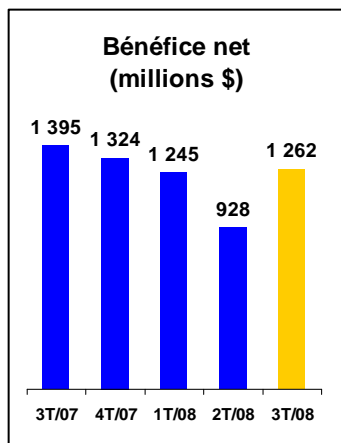


La Banque Royale du Canada (RY sur la TSX et la NYSE) et ses filiales exercent leurs activités sous la marque générique RBC. Nous sommes la plus grande banque du Canada par l'actif et la capitalisation boursière et l'une des principales sociétés de services financiers diversifiés en Amérique du Nord. Nous offrons des services bancaires aux particuliers et aux entreprises, des services de gestion de patrimoine, des assurances, des services à la grande entreprise et de banque d'investissement, ainsi que le traitement des opérations, à l'échelle mondiale. Nos équipes Technologie et exploitation mondiales et Services fonctionnels généraux permettent une croissance des affaires grâce à des conseils professionnels et des procédés et une technologie à la fine pointe du progrès. Nous employons plus de 75 000 personnes à temps plein et à temps partiel qui servent au-delà de 17 millions de clients, particuliers, entreprises, administrations publiques et clients institutionnels, par le biais de bureaux au Canada, aux États-Unis et dans 46 autres pays. Pour en savoir davantage, consultez le site rbc.com/francais.

OBJECTIFS STRATÉGIQUES

1. Être le chef de file incontesté des services financiers au Canada
2. Tirer parti de la solidité de nos activités bancaires, de nos services de gestion de patrimoine et de nos activités sur les marchés financiers aux États-Unis
3. Être un prestataire de choix de services financiers spécialisés à l'échelle mondiale

POINTS SAILLANTS FINANCIERS 3T 2008



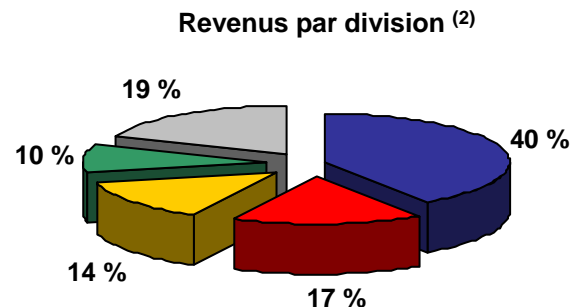
STATISTIQUES FINANCIÈRES

	3T 2008	3T 2007	Cote de crédit ⁽¹⁾ (Créances à long terme de premier rang)	
Actif total	637 milliards \$	605 milliards \$	Moody's Investors Service (Stable)	Aaa
Encours des prêts, déduction faite de la provision pour pertes sur prêts	270 milliards \$	231 milliards \$	Standard & Poor's (Stable)	AA-
Total des dépôts	409 milliards \$	376 milliards \$	Fitch Ratings (Stable)	AA
Total de l'avoir des actionnaires	28,7 milliards \$	24,5 milliards \$	DBRS (Stable)	AA
Actifs administrés – RBC	650 milliards \$	628 milliards \$		
Actifs administrés	248 milliards \$	160 milliards \$		
Capitalisation boursière	63,2 milliards \$	69,0 milliards \$		
Actions ordinaires en circulation	1 338 millions	1 276 millions		
Nombre d'employés (équivalent temps plein)	73 773	65 537		
Nombre de succursales bancaires	1 729	1 524		
Nombre de guichet automatiques de banque	4 897	4 377		

⁽¹⁾ Principales cotes de crédit au 27 août 2008. Les cotes de crédit ne constituent pas des recommandations visant l'achat, la vente ou la détention de nos titres, car elles ne fournissent pas de commentaires sur le cours du marché ni sur la pertinence pour un investisseur en particulier. Les cotes de crédit peuvent faire l'objet d'une révision ou d'un retrait par une agence de cotation en tout temps.

RENDEMENT PAR DIVISIONS 3T 2008

(millions \$)	Revenus	Bénéfice net
■ Services bancaires canadiens	2 443 \$	709 \$
■ Gestion de patrimoine	1 019	186
■ Assurances	858	137
■ Services bancaires internationaux	580	(16)
■ Marchés des Capitaux ⁽¹⁾	1 133	269
Soutien général ⁽¹⁾	(121)	(23)



(1) Revenus sur la base de l'équivalence fiscale. Les rajustements d'équivalence fiscale comptabilisés pour les Marchés des capitaux sont éliminés dans le Soutien général
 (2) Exclut le Soutien général

RENDEMENT AU 3T 2008 COMPARÉ AUX OBJECTIFS

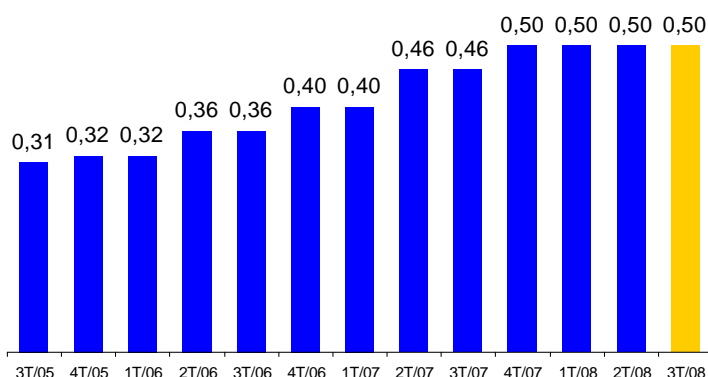
	Objectifs pour 2008	Rendement pour les neuf premiers mois de 2008
Croissance du bénéfice dilué par action	7 % – 10 %	(19) %
Levier d'exploitation défini ⁽¹⁾	> 3 %	(1,8) %
Rendement des capitaux propres attribuables aux actionnaires ordinaires	20 % +	18,7 %
Ratio du capital de première catégorie ⁽²⁾	8 % +	9,5 %
Ratio de distribution	40 % – 50 %	58 %

(1) Notre levier d'exploitation défini constitue une mesure hors PCGR et il représente la différence entre le taux de croissance des revenus (ajusté) et le taux de croissance des frais autres que d'intérêt (ajusté). Pour de plus amples renseignements, veuillez vous reporter à la section Principales mesures du rendement et mesures hors PCGR du rapport aux actionnaires du troisième trimestre 2008.
 (2) Calculé en fonction des lignes directrices du BSIF formulées conformément au nouveau cadre de l'accord de Bâle II, lequel modifie la méthode utilisée pour calculer l'actif ajusté en fonction des risques et le capital réglementaire.

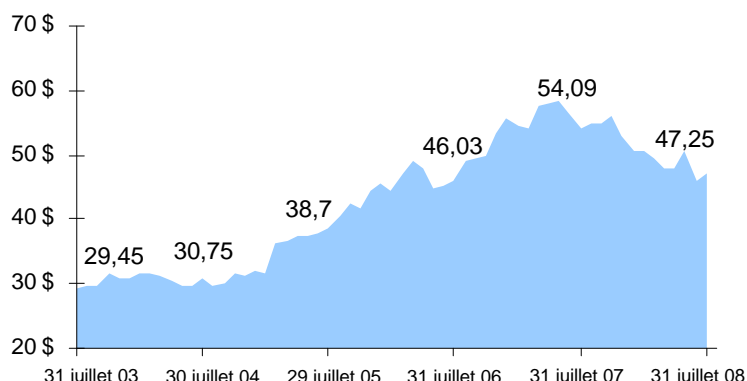
STATISTIQUES DE RENDEMENT POUR LES ACTIONNAIRES

(au 31 juillet 2008)	1 an	3 ans	5 ans	10 ans
Rendement total pour les actionnaires ⁽¹⁾	(9) %	11 %	14 %	12 %

Dividendes des actions ordinaires (\$)



Évolution du cours de l'action (\$) ⁽²⁾



(1) Le rendement total pour les actionnaires est l'appréciation du cours plus les dividendes réinvestis, annualisé.

(2) Source : Bloomberg

COORDONNÉES

Relations avec les investisseurs

Adresse : 200 Bay Street,
14th Floor, South Tower
Toronto (Ontario) M5J 2J5
Tél. : 416 955-7802
Télé. : 416 955-7800
Courriel : invesrel@rbc.com
Site Web : www.rbc.com/investisseurs

Agent des transferts principal

Société de fiducie Computershare du Canada
Adresse : 1500, rue Université, Bureau 700
Montréal (Québec) H3A 3S8
Tél. : 1 866 586-7635
Télé. : 1 888 453-0330
Courriel : service@computershare.com
Site Web : www.computershare.com

Renseignements généraux

Banque Royale du Canada
Adresse : C.P. 1
Toronto (Ontario) M5J 2J5
Tél. : 416 974-5151
Site Web : www.rbc.com/nousjoindre