

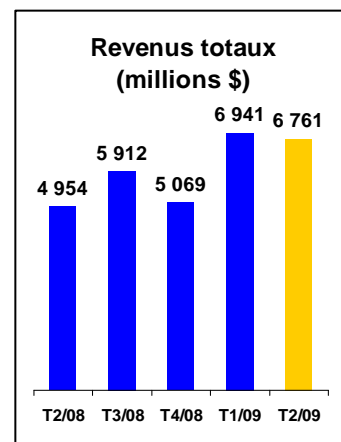
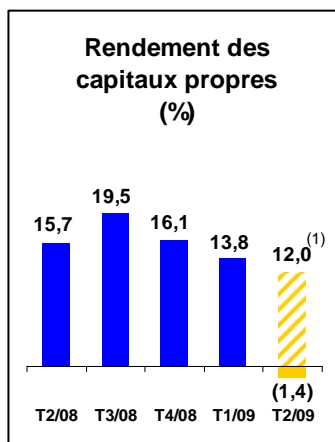
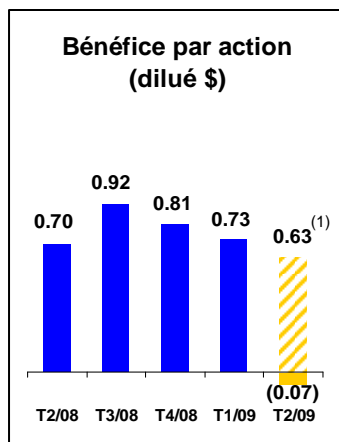
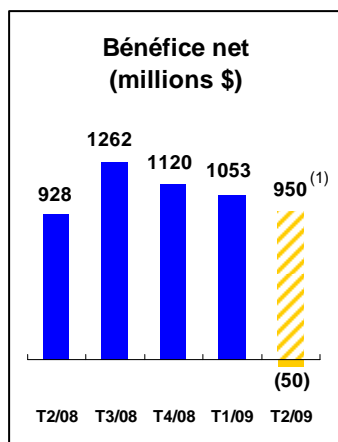


La Banque Royale du Canada (RY à la TSX et la NYSE) et ses filiales exercent leurs activités sous la marque principale RBC. Principale banque du Canada selon l'actif et la capitalisation boursière, RBC est l'un des principaux fournisseurs de services diversifiés en Amérique du Nord et figure parmi les plus grandes banques au monde selon la capitalisation boursière. Nous offrons des services bancaires aux particuliers et aux entreprises, des services de gestion de patrimoine, des assurances, des services à la grande entreprise et de banque d'investissement, ainsi que le traitement des opérations, à l'échelle mondiale. Nous employons environ 80 000 personnes à temps plein et à temps partiel qui servent plus de 18 millions de clients, particuliers, entreprises, administrations publiques et clients institutionnels par l'intermédiaire de nos bureaux au Canada, aux États-Unis et dans 53 autres pays. Pour en savoir davantage, consultez le site rbc.com.

OBJECTIFS STRATÉGIQUES

1. Être le chef de file incontesté des services financiers au Canada
2. Aux États-Unis, être l'un des principaux prestataires de services bancaires, de gestion de patrimoine et liés aux marchés des capitaux en tirant parti des importantes capacités de RBC
3. À l'échelle internationale, être un prestataire de choix de certains services bancaires, de gestion de patrimoine et liés aux marchés des capitaux dans les marchés ciblés

POINTS SAILLANTS FINANCIERS - T2 2009



STATISTIQUES FINANCIÈRES

	2T 2009	1T 2009	Cote de solvabilité ⁽²⁾ (Dettes prioritaire à long terme)	
Actif total	680 milliards \$	713 milliards \$		
Total des prêts, déduction faite de la provision pour pertes sur prêts	278 milliards \$	283 milliards \$	Moody's Investors Service (Négatif)	Aaa
Total des dépôts	412 milliards \$	423 milliards \$	Standard & Poor's (Stable)	AA-
Total de l'avoir des actionnaires	34,5 milliards \$	34,2 milliards \$	Fitch Ratings (Stable)	AA
Actifs sous administration - RBC	619 milliards \$	595 milliards \$	DBRS (Stable)	AA
Actifs sous gestion	235 milliards \$	225 milliards \$		
Capitalisation boursière	59,6 milliards \$	42,8 milliards \$		
Actions ordinaires en circulation (à la fin de la période)	1 408 millions	1 407 millions		
Nombre d'employés (équivalent à temps plein)	72 479	73 416		
Nombre de succursales bancaires	1 756	1 747		
Nombre de guichets automatiques bancaires	5 012	4 984		

⁽¹⁾ Hors PCGR. Exclut la charge de dépréciation de la survaleur de 1 milliard, qui n'a pas d'incidence sur la trésorerie. Pour de plus amples renseignements, veuillez vous reporter à la section Principales mesures du rendement et mesures hors PCGR de notre Rapport aux actionnaires 2T 2009.

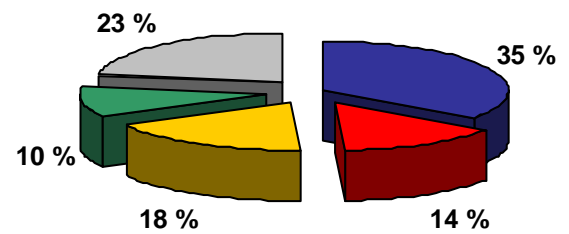
⁽²⁾ Principales cotes de crédit au 28 mai 2009. Les cotes de crédit ne constituent pas des recommandations visant l'achat, la vente ou la détention d'une obligation financière, car elles ne fournissent pas de commentaires sur le cours du marché ni sur la pertinence pour un investisseur en particulier. Les cotes de crédit peuvent faire l'objet d'une révision ou d'un retrait par une agence de cotation en tout temps.

Toutes les informations financières en dollars canadiens, basées sur les PCGR canadiens, sauf indication contraire.

RENDEMENT PAR DIVISIONS - T2 2009

(millions \$)	Revenus	Bénéfice net (perte)
Services bancaires can.	2 371 \$	581 \$
Gestion de patrimoine	991	126
Assurance	1 229	113
Services bancaires internationaux	685	(1 126)
Marchés des capitaux ⁽¹⁾	1 566	420
Soutien général ⁽¹⁾	(81)	(164)

Revenus par division ⁽²⁾

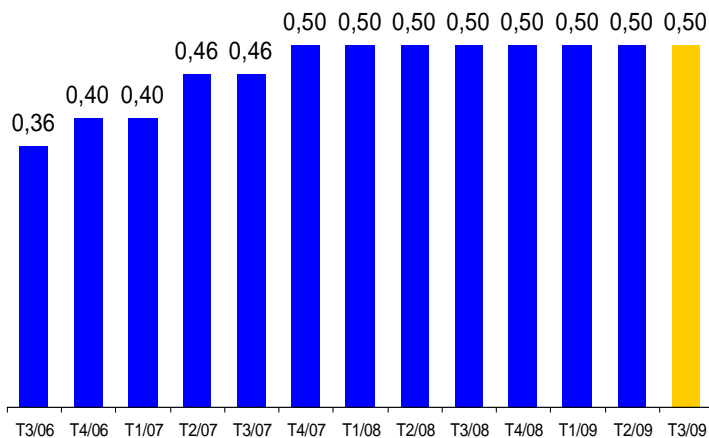


(1) Revenus sur la base de l'équivalence fiscale. Les rajustements d'équivalence fiscale comptabilisés pour les Marchés des capitaux sont éliminés dans le soutien général.
 (2) Exclut le Soutien général.

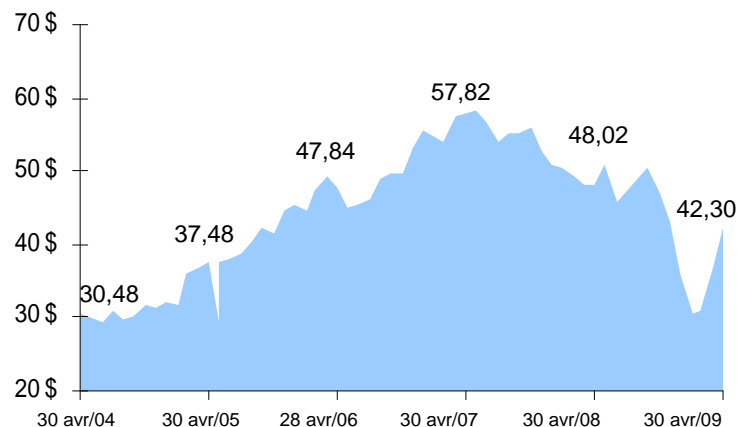
STATISTIQUES DE RENDEMENT POUR LES ACTIONNAIRES

(au 30 avril 2009)	1 an	3 ans	5 ans	10 ans
Rendement total pour les actionnaires ^(1,2)	(7) %	0 %	10 %	13 %

Dividendes des actions ordinaires (\$)



Évolution du cours de l'action (\$) ⁽²⁾



(1) Le rendement total pour les actionnaires est l'appréciation du cours plus les dividendes réinvestis, annualisé.

(2) Source: Bloomberg

COORDONNÉES

Relations avec les investisseurs

Adresse : 200 Bay Street,
 14th Floor, South Tower
 Toronto ON M5J 2J5
 Tél. : 416 955-7802
 Téléc. : 416 955-7800
 Courriel : invesrel@rbc.com
 Site Web : www.rbc.com/investorrelations

Agent des transferts principal Société de fiducie Computershare du Canada

Adresse : 1500 rue Université, Bureau 700
 Montréal QC H3A 3S8
 Tél. : 1 866 586-7635
 Téléc. : 1 888 453-0330
 Courriel : service@computershare.com
 Site Web : www.computershare.com

Renseignements généraux

Banque Royale du Canada
 Adresse : C.P. 1
 Royal Bank Plaza
 Toronto ON M5J 2J5
 Tél. : 416 974-5151
 Site Web : www.rbc.com/contactus