

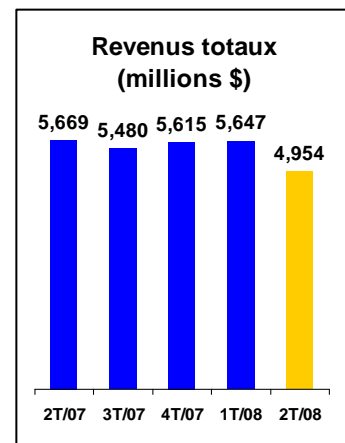
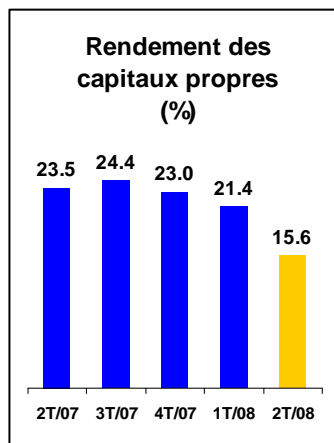
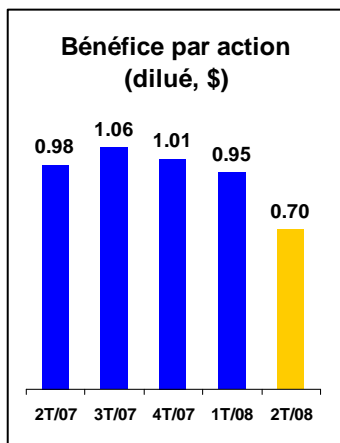
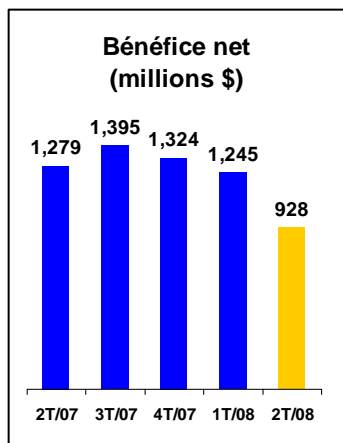


**La Banque Royale du Canada (RY sur la TSX et la NYSE)** et ses filiales exercent leurs activités sous la marque générique RBC. Nous sommes la plus grande banque du Canada par l'actif et la capitalisation boursière et l'une des principales sociétés de services financiers diversifiés en Amérique du Nord. Nous offrons des services bancaires aux particuliers et aux entreprises, des services de gestion de patrimoine, des assurances, des services à la grande entreprise et de banque d'investissement, ainsi que le traitement des opérations, à l'échelle mondiale. Nos équipes Technologie et exploitation mondiales et Services fonctionnels généraux permettent une croissance des affaires grâce à des conseils professionnels et des procédés et une technologie à la fine pointe du progrès. Nous employons plus de 70 000 personnes à temps plein et à temps partiel qui servent au-delà de 15 millions de clients, particuliers, entreprises, administrations publiques et clients institutionnels, par le biais de bureaux au Canada, aux États-Unis et dans 36 autres pays. Pour en savoir davantage, consultez le site [rbc.com/francais](http://rbc.com/francais).

## OBJECTIFS STRATÉGIQUES

1. Être le chef de file incontesté des services financiers au Canada
2. Tirer parti de la solidité de nos activités bancaires, de nos services de gestion de patrimoine et de nos activités sur les marchés financiers aux États-Unis
3. Être un prestataire de choix de services financiers spécialisés à l'échelle mondiale

## POINTS SAILLANTS FINANCIERS 2T 2008



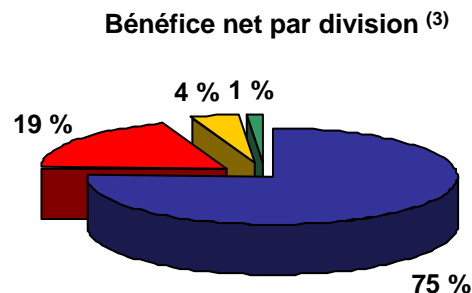
## STATISTIQUES FINANCIÈRES

	2T 2008	2T 2007	Cote de solvabilité (Créances à long terme de premier rang)	
Actif total	627 milliards \$	589 milliards \$	Moody's Investors Service (Stable)	Aaa
Encours des prêts, déduction faite de la provision pour pertes sur prêts	258 milliards \$	224 milliards \$	Standard & Poor's (Stable)	AA-
Total des dépôts	399 milliards \$	373 milliards \$	Fitch Ratings (Stable)	AA
Total de l'avoir des actionnaires	26 milliards \$	24,1 milliards \$	DBRS (Stable)	AA
Actifs administrés – RBC	613 milliards \$	624 milliards \$		
Actifs administrés	173 milliards \$	159 milliards \$		
Capitalisation boursière	62,1 milliards \$	73,7 milliards \$		
Actions ordinaires en circulation	1 294 millions	1 275 millions		
Nombre d'employés (équivalent temps plein)	66 748	63 329		
Nombre de succursales bancaires	1 648	1 515		
Nombre de guichet automatiques de banque	4 634	4 333		

Toutes les informations financières en dollars canadiens, basées sur les PCGR canadiens, sauf indication contraire.

# RENDEMENT PAR DIVISIONS 2T 2008

(millions \$)	Revenus	Bénéfice net
Services bancaires canadiens	3 087 \$	708 \$
Gestion de patrimoine	990	182
Services bancaires américains et internationaux	564	38
Marchés des Capitaux <sup>(1)</sup>	480	13
Soutien général <sup>(2)</sup>	(167)	(13)



(1) Revenus sur la base de l'équivalence fiscale.

(2) Les rajustements d'équivalence fiscale comptabilisés pour les Marchés des capitaux sont éliminés dans le Soutien général

(3) Exclut le Soutien général

## RENDEMENT AU 2T 2008 COMPARÉ AUX OBJECTIFS

	Objectifs 2008	Rendement 2T 2008
Croissance du bénéfice dilué par action	7 % – 10 %	(23) %
Levier d'exploitation défini <sup>(1)</sup>	> 3 %	(3,0) %
Rendement des capitaux propres attribuables aux actionnaires ordinaires	20 % +	18,5 %
Ratio de capital de 1 <sup>re</sup> catégorie <sup>(2)</sup>	8 % +	9,5 %
Ratio de distribution	40 % – 50 %	60 %

(1) Indicateur hors PCGR. Fait référence à la différence entre nos revenus et le taux de croissance des frais autres que d'intérêts (chacun sont ajustés). Pour obtenir des renseignements supplémentaires, veuillez consulter la section du rapport du deuxième trimestre destiné aux actionnaires intitulée Principales mesures du rendement et mesures hors PCGR.

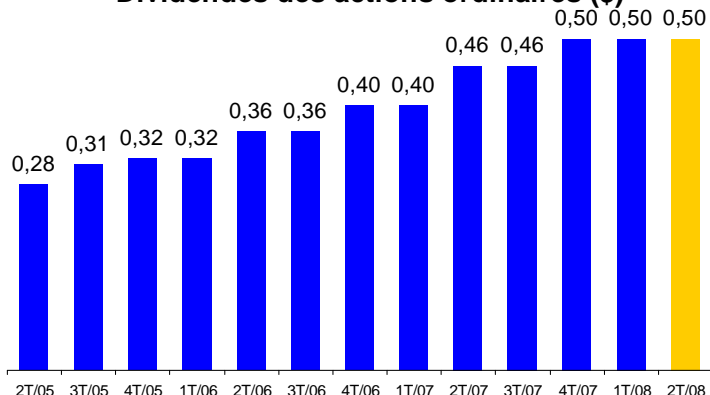
(2) Calculé en fonction des lignes directrices émises par le Bureau du surintendant des institutions financières Canada sous Bâle II, ce qui change la méthode pour déterminer les actifs ajustés pour le risque et le capital réglementaire.

## STATISTIQUES DE RENDEMENT POUR LES ACTIONNAIRES

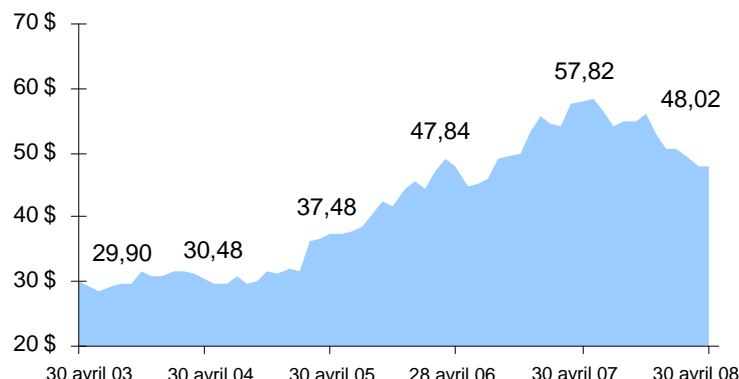
(au 30 avril 2008)

	1 an	3 ans	5 ans	10 ans
Rendement total pour les actionnaires <sup>(1)</sup>	(14) %	12 %	14 %	12 %

### Dividendes des actions ordinaires (\$)



### Évolution du cours de l'action (\$) <sup>(2)</sup>



(1) Le rendement total pour les actionnaires est l'appréciation du cours plus les dividendes réinvestis, annualisé.

(2) Source : Bloomberg

## COORDONNÉES

### Relations avec les investisseurs

Adresse : 200 Bay Street,  
14th Floor, South Tower  
Toronto (Ontario) M5J 2J5  
Tél. : 416 955-7802  
Télé. : 416 955-7800  
Courriel : [invesrel@rbc.com](mailto:invesrel@rbc.com)  
Site Web : [www.rbc.com/investisseurs](http://www.rbc.com/investisseurs)

### Agent des transferts principal

**Société de fiducie Computershare du Canada**  
Adresse : 1500, rue Université, Bureau 700  
Montréal (Québec) H3A 3S8  
Tél. : 1 866 586-7635  
Télé. : 1 888 453-0330  
Courriel : [service@computershare.com](mailto:service@computershare.com)  
Site Web : [www.computershare.com](http://www.computershare.com)

### Renseignements généraux

**Banque Royale du Canada**  
Adresse : C.P. 1  
Toronto (Ontario) M5J 2J5  
Tél. : 416 974-5151  
Site Web : [www.rbc.com/nousjoindre](http://www.rbc.com/nousjoindre)