

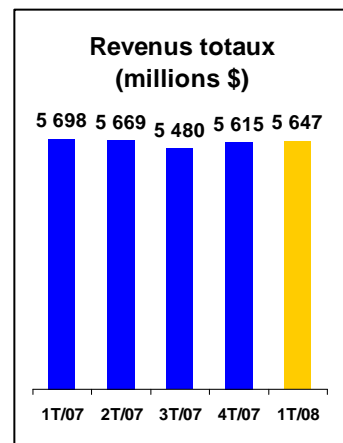
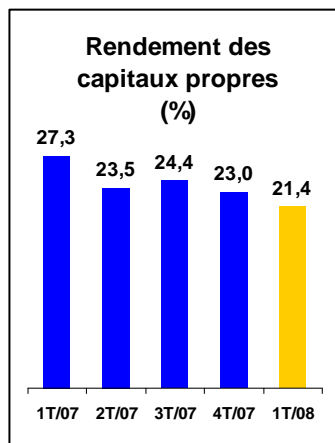
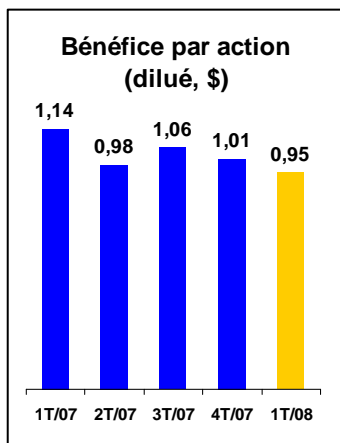
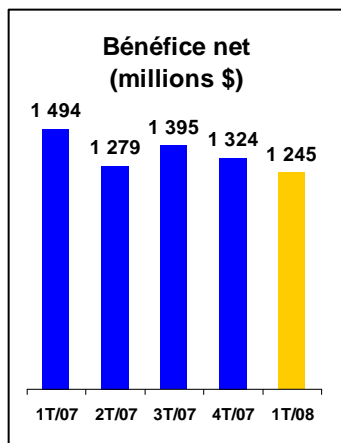


La Banque Royale du Canada (RY sur la TSX et la NYSE) et ses filiales exercent leurs activités sous la marque générique RBC. Nous sommes la plus grande banque du Canada par l'actif et la capitalisation boursière et l'une des principales sociétés de services financiers diversifiés en Amérique du Nord. Nous offrons des services bancaires aux particuliers et aux entreprises, des services de gestion de patrimoine, des assurances, des services à la grande entreprise et de banque d'investissement, ainsi que le traitement des opérations, à l'échelle mondiale. Nos équipes Technologie et exploitation mondiales et Services fonctionnels généraux permettent une croissance des affaires grâce à des conseils professionnels et des procédés et une technologie à la fine pointe du progrès. Nous employons plus de 70 000 personnes à temps plein et à temps partiel qui servent au-delà de 15 millions de clients, particuliers, entreprises, administrations publiques et clients institutionnels, par le biais de bureaux au Canada, aux États-Unis et dans 36 autres pays. Pour en savoir davantage, consultez le site rbc.com.

OBJECTIFS STRATÉGIQUES

1. Être le chef de file incontesté des services financiers au Canada
2. Tirer parti de la solidité de nos activités bancaires, de nos services de gestion de patrimoine et de nos activités sur les marchés financiers aux États-Unis
3. Être un prestataire de choix de services financiers spécialisés à l'échelle mondiale

POINTS SAILLANTS FINANCIERS 1^{er} trimestre 2008








STATISTIQUES FINANCIÈRES


	1T 2008	1T 2007	Cote de solvabilité (Créances à long terme de premier rang)	
Actif total	633 milliards \$	572 milliards \$	Moody's Investors Service (Stable)	Aaa
Encours des prêts, déduction faite de la provision pour pertes sur prêts	246 milliards \$	218 milliards \$	Standard & Poor's (Positif)	AA-
Total des dépôts	394 milliards \$	366 milliards \$	Fitch Ratings (Stable)	AA
Total de l'avoir des actionnaires	25,0 milliards \$	23,5 milliards \$	DBRS (Stable)	AA
Capitalisation boursière	64,7 milliards \$	69,7 milliards \$		
Actions ordinaires en circulation	1 277 millions	1 276 millions		
Nombre d'employés (équivalent temps plein)	64 905	61 967		
Nombre de succursales bancaires	1 544	1 467		
Nombre de guichet automatiques de banque	4 547	4 273		

Toutes les informations financières en dollars canadiens, basées sur les PCGR canadiens, sauf indication contraire.

RENDEMENT PAR DIVISIONS 1T 2008

(millions \$)	Revenus	Bénéfice net
 Services bancaires canadiens	3 248 \$	762 \$
 Gestion de patrimoine	953	181
 Services bancaires américains et internationaux	485	31
 Marchés des Capitaux ⁽¹⁾	1 132	304
 Soutien général ⁽²⁾	(171)	(33)

Bénéfice net par division ⁽³⁾



(1) Revenus sur la base de l'équivalence fiscale.

(2) Les rajustements d'équivalence fiscale comptabilisés pour les Marchés des capitaux sont éliminés dans le Soutien général

(3) Exclut le Soutien général

RENDEMENT AU 1T 2008 COMPARÉ AUX OBJECTIFS

	Objectifs 2008	Rendement 1T 2008
Croissance du bénéfice dilué par action	7 % - 10 %	(17) %
Levier d'exploitation défini ⁽¹⁾	> 3 %	(0,2) %
Rendement des capitaux propres attribuables aux actionnaires ordinaires	20 % +	21,4 %
Ratio de capital de 1 ^{ère} catégorie ⁽²⁾	8 % +	9,8 %
Ratio de distribution	40 % - 50 %	52 %

(1) Notre levier d'exploitation défini constitue une mesure hors PCGR et il représente la différence entre le taux de croissance des revenus (ajusté) et le taux de croissance des frais autres que d'intérêt (ajusté). Pour de plus amples renseignements, veuillez vous reporter à la section Principales mesures du rendement et mesures hors PCGR de notre Rapport aux actionnaires 1T 2008.

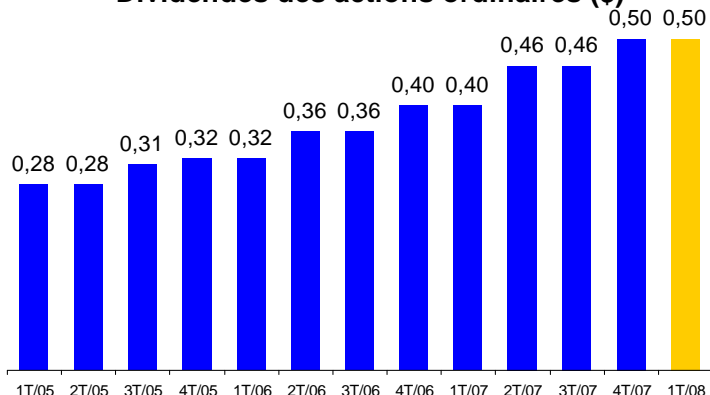
(2) Calculé en fonction des lignes directrices du BSIF formulées conformément au nouveau cadre de l'accord de Bâle II, lequel modifie la méthode utilisée pour calculer l'actif ajusté en fonction des risques et le capital réglementaire.

STATISTIQUES DE RENDEMENT POUR LES ACTIONNAIRES

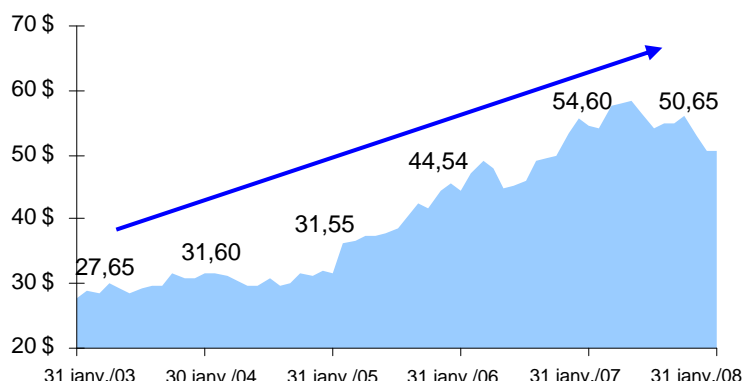
(au 31 janvier 2008)

	1 an	3 ans	5 ans	10 ans
Rendement total pour les actionnaires ⁽¹⁾	(4)%	21%	16%	14%

Dividendes des actions ordinaires (\$)



Évolution du cours de l'action (\$) ⁽²⁾



(1) Le rendement total pour les actionnaires est l'appréciation du cours plus les dividendes réinvestis, annualisé.

(2) Source : Bloomberg

COORDONNÉES

Relations avec les investisseurs

Adresse : 200 Bay Street,
14th Floor, South Tower
Toronto, ON M5J 2J5

Tél. : 416 955-7802

Télé. : 416 955-7800

Courriel : invesrel@rbc.com

Site Web : www.rbc.com/investisseurs

Agent des transferts principal

Société de fiducie Computershare du Canada

Adresse : 1500, rue Université, Bureau 700
Montréal, QC H3A 3S8

Tél. : 1 866 586-7635

Télé. : 1 888 453-0330

Courriel : service@computershare.com

Site Web : www.computershare.com

Renseignements généraux

Banque Royale du Canada

Adresse : C.P. 1

Toronto, ON M5J 2J5

Tél. : 416 974-5151

Site Web : www.rbc.com/nousjoindre