

Bienvenue à Clavardez avec un recruteur de RBC. Voici ce que vous devez savoir et faire pour participer au jour de la session en direct.

1. Quand vous cliquez sur le lien de la séance situé à la fin de ces directives, vous apercevrez l'écran ci-dessous. Veuillez prendre note que vous devrez entrer votre adresse électronique dans la boîte encadrée sur l'écran ci-dessous, puis cliquer sur **Participer**.

Participer: Tom test French (VJW492398) - Microsoft Internet Explorer provided by RBC Financial Group

https://weballiance.rbc.com/main/User/GuestAttend.jhtml?ps_guid=0000007a84e10000011b79efcef88040&domain=/

File Edit View Favorites Tools Help

Participer: Tom test French (VJW492398)

Centra®

Didacticiel Vérification du système

Connexion

Sélectionnez une langue: Français

Tom test French (VJW492398)

[Détails de l'événement](#)

ID d'événement: VJW492398
Présentateur: Tom Vernon
Date: 05 août 2008
Heure: 11:00 (GMT -04:00) Est (É.-U. et Canada)
Durée: 30m

Nous vous conseillons d'effectuer une [Vérification du système](#) avant de participer.

Participer

ID d'événement: VJW492398

Adresse électronique:

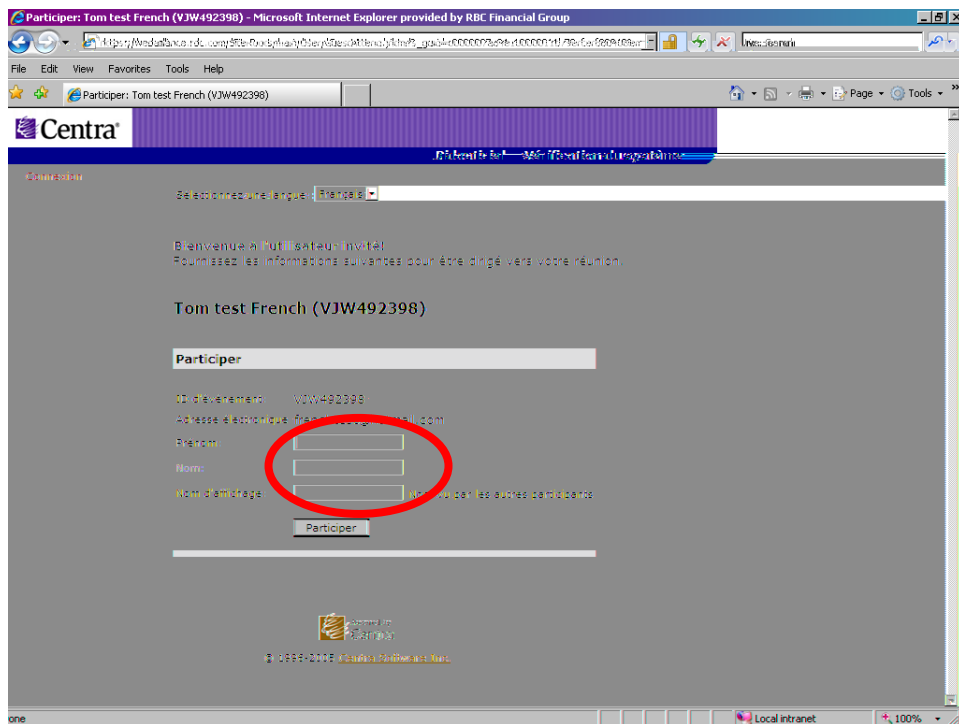
Participer

Powered by Centra

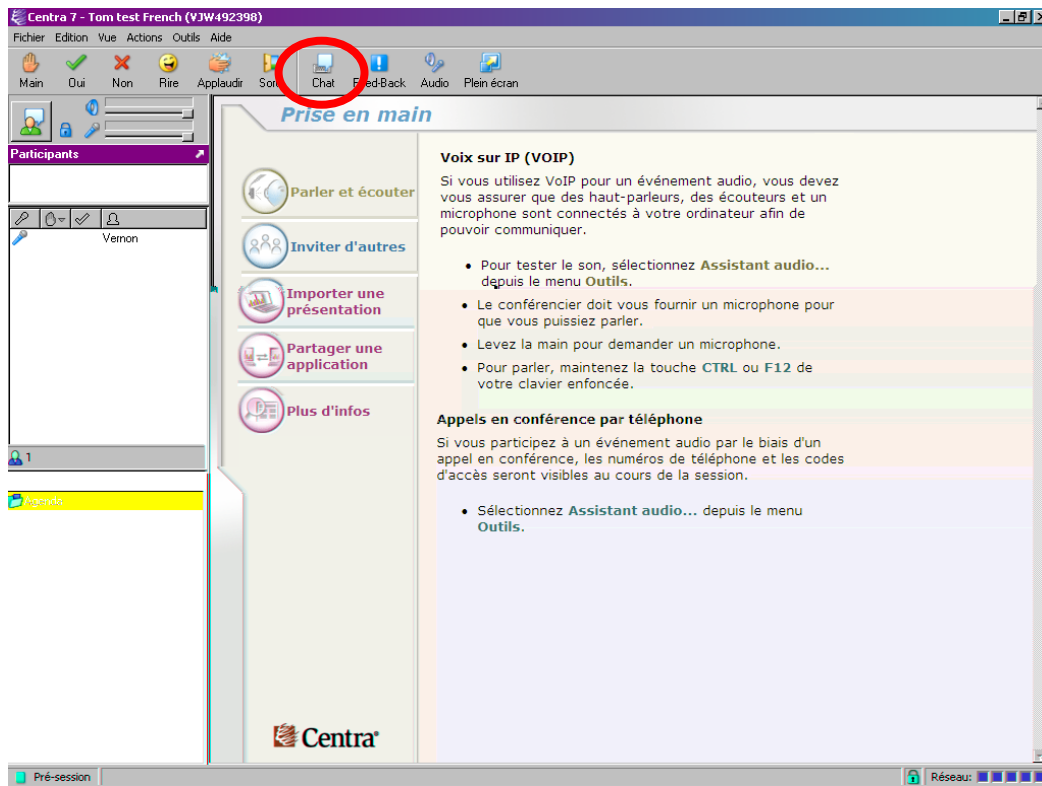
© 1996-2005 Centra Software Inc.

Local intranet 100%

2. Veuillez entrer vos nom, prénom et nom d'affichage. Vous n'êtes pas tenus d'utiliser votre véritable nom si vous désirez protéger vos renseignements personnels, mais lorsque vous créez vos noms, veuillez suivre les règles et directives de l'étiquette habituelle en affaires.

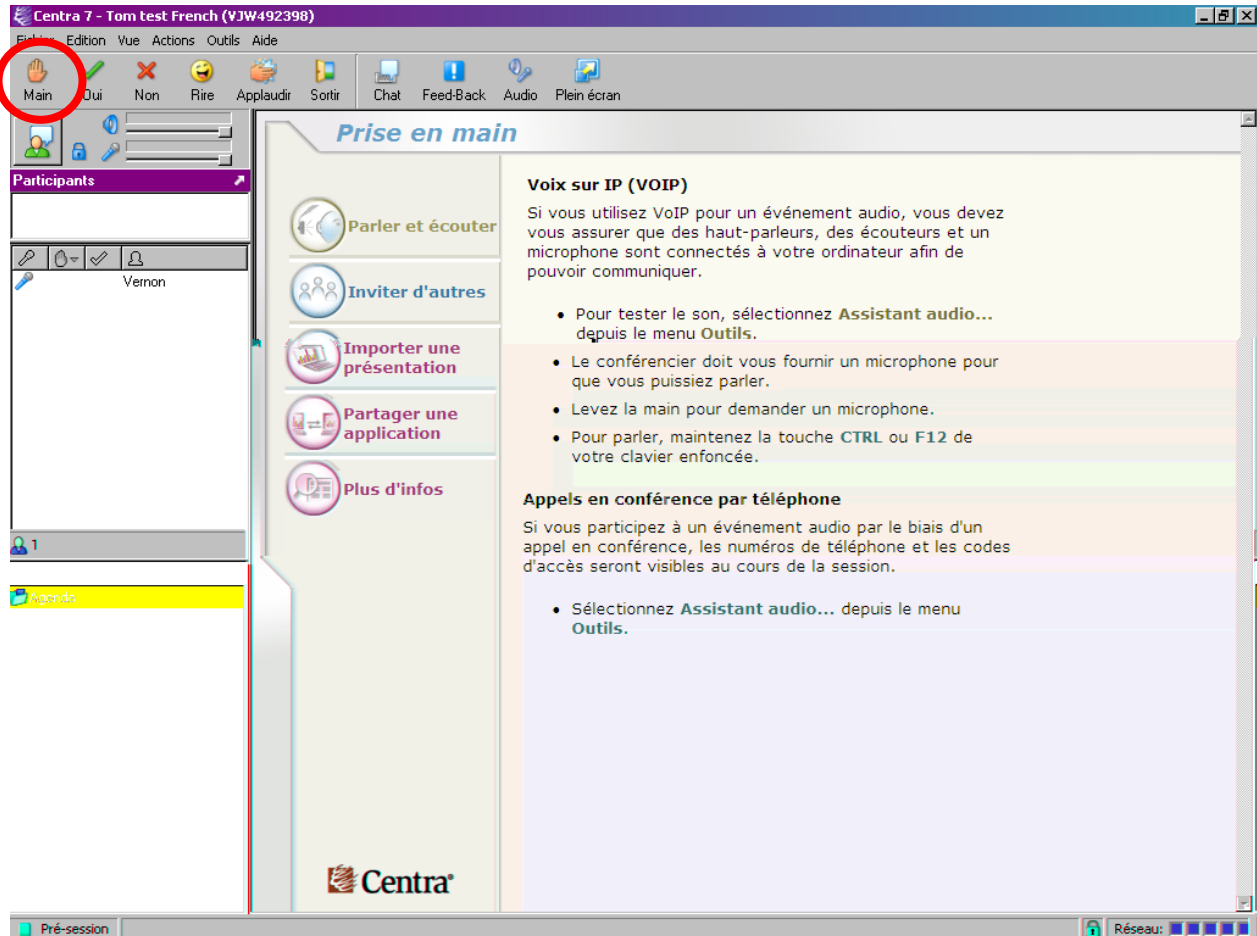


3. Le système déterminera si des logiciels doivent être installés et le fera automatiquement. Cela ne devrait pas prendre plus de cinq minutes.
4. Ensuite, vous serez placé(e) dans une séance et vous devriez voir un écran semblable à celui présenté ci-dessous.



5. Pour accéder au véritable écran de clavardage, veuillez cliquer sur le bouton Chat (voir le cercle rouge sur l'écran ci-dessus).

- Vous pourrez poser des questions à l'hôte seulement. Vous ne pourrez pas correspondre en privé avec les autres participants. Cependant, toutes les questions et réponses seront rendues publiques.
- Si vous voulez poser une question, veuillez cliquer sur le bouton Main (voir le cercle rouge sur l'écran ci-dessous). L'hôte vous acceptera et vous pourrez poser vos questions.



Vous êtes maintenant prêt à commencer votre séance de clavardage. [Cliquez ici pour commencer.](#) Merci de participer à Clavardez avec un recruteur. Nous serions heureux d'obtenir vos commentaires sur la séance, sur ce que vous avez trouvé utile et sur ce que nous pourrions améliorer.